



**huambo**  
**câmbios** S.A.

# RELATÓRIO DE CONTAS EXERCÍCIO 2023



# RELATÓRIO DE CONTAS 2023

## HUAMBO CAMBIOS S.A.

### ÍNDICE

1. RELATÓRIO TÉCNICO 2023
2. ANEXOS AO BALANÇO E DEMONSTRÇÃO DE RESULTADOS
3. BALANÇO 2023
4. DEMONSTRAÇÃO DE RESULTADOS 2023
5. BALANCETES 2023
6. MAPA DE AMORTIZAÇÕES 2023

# RELATÓRIO DE CONTAS 2023

## HUAMBO CAMBIOS S.A.

### RELATÓRIO TÉCNICO GERAL

Em cumprimento do disposto da Lei 26/20 de 20 de Julho, do Código do Imposto Industrial, apresentamos o Relatório Técnico relativo ao Exercício findo em 31 de Dezembro de 2023 da Empresa: **HUAMBO CAMBIOS S.A.**

#### **1. ACTIVIDADE DA EMPRESA**

- A HUAMBO CAMBIOS S.A., sediada no Huambo, tem como actividade principal a transacção de moeda estrangeira e remessas de valores.
- Foi constituída em 2015, tendo um capital social de 140.000.000,00 Kwanzas.

#### **2. POLITICAS CONTABILISTICAS ADOPTADAS NA PREPARAÇÃO DAS DEMONSTRAÇÕES FINANCEIRAS**

##### **a) Bases de apresentação das Demonstrações Financeiras**

- As Demonstrações Financeiras foram preparadas em conformidade com os princípios Contabilísticos constantes do Plano de Contas das Instituições Financeiras (CONTIF) publicado em 2019 cuja aplicação se tornou obrigatório nos exercícios do ano económico de 2020.
- Respeitam as características de relevância e fiabilidade.
- Foram preparadas em obediência aos princípios contabilísticos da consistência, materialidade, não compensação de saldos, comparabilidade, da prudência e do custo histórico.

##### **b) Bases da valorimetria adoptada na preparação das Demonstrações Financeiras**

- Foi adoptado o custo histórico como base.

# RELATÓRIO DE CONTAS 2023

## HUAMBO CAMBIOS S.A.

### c) Reconhecimento de Custos e de Proveitos

- Os Custos e Proveitos são registados no período a que dizem respeito, independentemente do momento do seu pagamento ou do seu recebimento, de acordo com o princípio da especialização do exercício.

### d) Critérios da imputação de Custos e de Proveitos

- A HUAMBO CAMBIOS S.A.. exercendo a actividade de Cambio de Moeda Estrangeira em seu estabelecimento, não existindo, portanto, a necessidade de praticar imputação de custos ou proveitos.

Huambo aos 28 de Março de 2024

A ADMINISTRAÇÃO

*Emanuel Camandongo*



O CONTABILISTA



Walter Urgel Figueiredo Gonçalves

(OCPCA nº 20151086)

# RELATÓRIO DE CONTAS 2023

## HUAMBO CAMBIOS S.A.

### ANEXO AO BALANÇO E DEMONSTRAÇÃO DE RESULTADOS

#### BALANÇO

##### **PCIFNB: 1.10 – Disponibilidades**

Apresentam em Dezembro de 2023 um saldo em AKZ **12.064.497,99** (doze milhões, sessenta e quatro mil, quatrocentos e noventa e sete kwanzas e 99/100) distribuído por:

- Caixa .....4 413 286,91
- Depósitos em Inst. Financeiras .....7 651 211,08

Nas Instituições Financeiras, temos:

- Moeda Nacional .....6 279 579,49
- Moeda Estrangeira .....1 371 631,59

##### **PCIFNB: 1.80 – Outros Valores de Natureza Cível**

Apresentam em Dezembro de 2023 um saldo em AKZ **150.552.348,70** (cento e cinquenta milhões, quinhentos e cinquenta e dois mil, trezentos e quarenta e oito kwanzas e 70/100) distribuído por:

- Mário Camundongo .....80 552 348,70
- Outros Sócios .....70 000 000,00

##### **PCIFNB: 1.90.20 – Imobilizações Corpóreas**

Apresentam um valor líquido em AKZ **12.739,51** (doze mil, setecentos e trinta e nove kwanzas e 51/100). Este valor resulta de um investimento Bruto de:

- Mobiliário e Material .....302 927,70
- Maquinas e Ferramentas .....382 000,00
- Equipamento Informatico .....3 169 904,08
- Equipamento de Segurança .....100.000,00

# RELATÓRIO DE CONTAS 2023

## HUAMBO CAMBIOS S.A.

### PCIFNB: 1.90.30 – Imobilizações Incorpóreas

Apresentam um valor líquido de **0.00**. Este valor resulta de um investimento Bruto de:

- Sistemas Tratam. Automático de Dados (Software) .....9.225.000,00

### PCIFNB: 2.80– Outras Obrigações

Apresenta um saldo em AKZ **21.438.857,19** (vinte e um milhões, quatrocentos e trinta e oito mil, oitocentos e cinquenta e sete kwanzas e 19/100), repartido essencialmente por:

- Outras Obrigações Natureza Fiscal .....10 416 064,19
- Outras Obrigações de Natureza Cível .....7 873 414,00
- Outras Obrig. Natur. Administ. e Comercial .....3 149 379,00

### PCIFNB: 4.10– Capital Social

O capital social é de **140.000.000,00** (cento e quarenta milhões de kwanzas) totalmente realizado, dividido em 100 acções, avaliadas em 1.400.000,00 (um milhão e quatrocentos mil kwanzas) divididas por 5 acionistas.

### PCIFNB: 4.50– Resultados Transitados

Apresenta um valor em AKZ .....1 190 729,01

- Ano 2015 .....-8.666.325,06
- Ano 2016 .....-22.687.957,41
- Ano 2017 .....21.344.121,80
- Ano 2018 .....-18.731.438,99
- Ano 2019 .....59.565.584,67
- Ano 2020 .....19.501.073,33
- Ano 2021 .....-17.072.342,09
- Ano 2022 .....-13 801 497,29
- Ano 2023 .....-18 260 489,95



# RELATÓRIO DE CONTAS 2023

## HUAMBO CAMBIOS S.A.

### DEMONSTRAÇÃO DE RESULTADOS

#### **PCIFNB: 5.10.10.80 – Resultados de Prestação de Serviços Financeiros**

O valor apurado em 31 de Dezembro de 2023 foi de .....701 733,00

#### **PCIFNB: 5.10.80.10.10 – Pessoal**

O valor apurado em 31 de Dezembro de 2023 foi de **12.810.528,00** (doze milhões, oitocentos e dez mil, quinhentos e vinte e oito kwanzas) repartido essencialmente por:

- Remunerações .....9 048 000,00
- Encargos sobre Remunerações .....948 928,00
- Outras Despesas com o Pessoal .....2 813 600,00

#### **PCIFNB: 5.10.80.10.20– Fornecimento de Terceiros**

O valor apurado em 31 de Dezembro de 2023 foi de **5.227.688,59** (cinco milhões, duzentos e vinte e sete mil, seiscentos e oitenta e oito kwanzas e 59/100) repartido essencialmente por:

- Comunicações .....79 500,00
- Segurança, Conservação e Reparação .....2 964 000,00
- Auditorias, Consultorias e out. Serv. Tec. Espec. ....2 085 561,59
- Materiais Diversos .....98 627,00

#### **PCIFNB: 5.10.80.10.30– Impostos e Taxas não Incidentes sobre o Resultado**

O valor apurado em 31 de Dezembro de 2023 foi de .....8 913,38



# RELATÓRIO DE CONTAS 2023

## HUAMBO CAMBIOS S.A.

### PCIFNB: 5.10.80.10.90– Depreciações e Amortizações

O valor apurado foi de 845 791,90. As amortizações foram apuradas pelo sistema de duodécimos e de quotas constantes.

### Nota nº 60 – Imposto sobre os Rendimentos

A Huambo Câmbios S.A., está sujeita ao regime geral fiscal vigente em Angola, para instituições financeiras bancárias e não bancárias, dado tratar-se de uma casa de Câmbios.

O Plano utilizado na sua contabilidade é o CONTIF, e tratando-se de uma sociedade financeira, encontra-se obrigatoriamente incluída nas sociedades de Grupo A, com uma tributação de Imposto Industrial de 25%, sobre o valor total dos resultados antes de impostos apurados no exercício e expressos no Mapa de Demonstração de Resultados.

No presente exercício, a Huambo Câmbios S.A. teve um prejuízo de AKZ 18.260.489,95 (dezoito milhões, duzentos e sessenta mil, quatrocentos e oitenta e nove kwanzas e 95/100), sendo assim, não está obrigada a pagar 25% sobre Resultados antes dos Impostos.

Huambo aos 28 de Março de 2024

A ADMINISTRAÇÃO



O CONTABILISTA



Walter Urgel Figueiredo Gonçalves

(OCPCA nº 20151086)



# BALANÇO PATRIMONIAL

Empresa: HUAMBO CAMBIOS S.A.

Balanço em:

31 de Dezembro 2023


EX  
AOA

2023

Designação	Código PCIFNB:	EX 2023	EX 2022
<b>ACTIVO</b>			
<b>DISPONIBILIDADES</b>	<b>1.10</b>	<b>12 064 497,99</b>	<b>92 915 248,94</b>
<b>APLICAÇÕES DE LIQUIDEZ</b>	<b>1.20</b>	<b>0,00</b>	<b>0,00</b>
Operações no Mercado Monetário Interfinanceiro	1.20.10	0,00	0,00
Operações Compra de Títulos de Terceiros c/ Acordo Revenda	1.20.20	0,00	0,00
Operações Venda de Títulos de Terceiros c/ Acordo Revenda	1.20.30	0,00	0,00
Aplicações em Ouro e Outros Metais Preciosos	1.20.40	0,00	0,00
<b>TÍTULOS E VALORES MOBILIÁRIOS</b>	<b>1.30</b>	<b>0,00</b>	<b>0,00</b>
Mantidos para Negociação	1.30.10	0,00	0,00
Disponíveis para venda	1.30.20	0,00	0,00
Mantidos até ao Vencimento	1.30.30	0,00	0,00
<b>INSTRUMENTOS FINANCEIROS DERIVADOS</b>	<b>1.40</b>	<b>0,00</b>	<b>0,00</b>
<b>CRÉDITOS NO SISTEMA DE PAGAMENTOS</b>	<b>1.50</b>	<b>0,00</b>	<b>0,00</b>
<b>OPERAÇÕES CAMBIAIS</b>	<b>1.60</b>	<b>0,00</b>	<b>0,00</b>
<b>CRÉDITOS</b>	<b>1.70</b>	<b>0,00</b>	<b>0,00</b>
Créditos	1.70.10	0,00	0,00
(-) Provisões para Créditos de Liquidação Duvidosa	1.70.90	0,00	0,00
<b>CLIENTES COMERCIAIS E INDUSTRIAIS</b>	<b>1.75</b>	<b>0,00</b>	<b>0,00</b>
<b>OUTROS VALORES</b>	<b>1.80</b>	<b>150 552 348,70</b>	<b>85 052 348,70</b>
<b>INVENTÁRIOS COMERCIAIS E INDUSTRIAIS</b>	<b>1.85</b>	<b>0,00</b>	<b>0,00</b>
<b>IMOBILIZAÇÕES</b>	<b>1.90</b>	<b>12 739,51</b>	<b>842 265,32</b>
Imobilizações Financeiras	1.90.10	0,00	0,00
Imobilizações Corpóreas	1.90.20	12 739,51	842 265,32
Imobilizações Incorporadas	1.90.30	0,00	0,00
<b>TOTAL DO ACTIVO</b>		<b>162 629 586,20</b>	<b>178 809 862,96</b>
<b>PASSIVO E FUNDOS PRÓPRIOS</b>			
<b>PASSIVO</b>			
	<b>2</b>	<b>21 438 857,19</b>	<b>19 358 644,00</b>
<b>DEPÓSITOS</b>	<b>2.10</b>	<b>0,00</b>	<b>0,00</b>
Depósitos à Ordem	2.10.10	0,00	0,00
Depósitos à Prazo	2.10.20	0,00	0,00
Outros Depósitos	2.10.80	0,00	0,00
<b>CAPTAÇÕES PARA LIQUIDEZ</b>	<b>2.20</b>	<b>0,00</b>	<b>0,00</b>
Operações no Mercado Monetário Interfinanceiro	2.20.10	0,00	0,00
Operações de Venda de Títulos Próprios com Acordo de Recompra	2.20.20	0,00	0,00
Operações de Venda de Títulos de Terceiros com Acordo de Recompra	2.20.30	0,00	0,00
<b>CAPTAÇÕES COM TÍTULOS E VALORES MOBILIÁRIOS</b>	<b>2.30</b>	<b>0,00</b>	<b>0,00</b>
<b>INSTRUMENTOS FINANCEIROS DERIVADOS</b>	<b>2.40</b>	<b>0,00</b>	<b>0,00</b>
<b>OBRIGAÇÕES NO SISTEMA DE PAGAMENTOS</b>	<b>2.50</b>	<b>0,00</b>	<b>0,00</b>
<b>OPERAÇÕES CAMBIAIS</b>	<b>2.60</b>	<b>0,00</b>	<b>0,00</b>
<b>OUTRAS CAPTAÇÕES</b>	<b>2.70</b>	<b>0,00</b>	<b>0,00</b>
Dívidas Subordinadas	2.70.10	0,00	0,00
Instrumentos Híbridos de Capital e Dívida	2.70.20	0,00	0,00
Outras Captações	2.70.80	0,00	0,00
<b>OUTRAS OBRIGAÇÕES</b>	<b>2.80</b>	<b>21 438 857,19</b>	<b>19 358 644,00</b>
<b>PROVISÕES PARA RESPONSABILIDADES PROVÁVEIS</b>	<b>2.90</b>	<b>0,00</b>	<b>0,00</b>
<b>PROVISÕES TÉCNICAS</b>	<b>2.95</b>	<b>0,00</b>	<b>0,00</b>
<b>INTERESSES MINORITÁRIOS</b>	<b>3</b>	<b>0,00</b>	<b>0,00</b>
<b>FUNDOS PRÓPRIOS</b>			
	<b>4</b>	<b>141 190 729,01</b>	<b>159 451 218,96</b>
<b>CAPITAL SOCIAL</b>	<b>4.10</b>	<b>140 000 000,00</b>	<b>140 000 000,00</b>
RESERVA DE ACTUALIZAÇÃO MONETARIA DO CAPITAL SOCIAL	4.20	0,00	0,00
RESERVAS E FUNDOS	4.30	0,00	0,00
RESERVAS POTÊNCIAS	4.40	0,00	0,00
RESULTADOS DO EXERCÍCIO		-18 260 489,95	-13 801 497,29
RESULTADOS TRANSÍTADOS	4.50	19 451 218,96	33 252 716,25
(-) DIVIDENDOS ANTECIPADOS	4.60	0,00	0,00
RESULTADO DA ALTERAÇÃO CRITÉRIOS CONTABILÍSTICOS	4.70	0,00	0,00
(-)ACÇÕES OU QUOTAS PRÓPRIAS EM TESOURARIA	4.80	0,00	0,00
<b>TOTAL DO PASSIVO E FUNDOS PRÓPRIOS</b>		<b>162 629 586,20</b>	<b>178 809 862,96</b>

À ADMINISTRAÇÃO

O CONTABILISTA




COD.	COD. CONTIF	DESCRIÇÃO	VALORES
<b>I</b>		<b>FLUXO DE CAIXA DA MARGEM FINANCEIRA (II+III)</b>	<b>0,00</b>
<b>II</b>		<b>Recebimentos de Proveitos de Instrumentos Financeiros Activos (1+2+3+4)</b>	<b>0,00</b>
1	6.10.10.10.10.20	Recebimentos de Proveitos de Aplicações de Liquidez	0,00
2	6.10.10.10.10.30	Recebimentos de Proveitos de Títulos e Valores Mobiliários	0,00
3	6.10.10.10.10.40	Recebimentos de Proveitos de Instrumentos Financeiros Derivados	0,00
4	6.10.10.10.10.70	Recebimentos de Proveitos de Créditos	0,00
<b>III</b>		<b>(-) Pagamentos de Custos de Instrumentos Financeiros Passivos (5+6+7+8+9)</b>	<b>0,00</b>
5	6.10.10.10.20.10	Pagamentos de Custos de Depósitos	0,00
6	6.10.10.10.20.20	Pagamentos de Custos de Captações para Liquidez	0,00
7	6.10.10.10.20.30	Pagamentos de Custos de Captações com Títulos e Valores Mobiliários	0,00
8	6.10.10.10.20.40	Pagamentos de Custos de Instrumentos Financeiros Derivados	0,00
9	6.10.10.10.20.70	Pagamentos de Custos de Outras Captações	0,00
<b>IV</b>	6.10.10.20	<b>Fluxo de Caixa dos Resultados de Negociações e Ajustes ao Valor</b>	<b>0,00</b>
<b>V</b>	6.10.10.60	<b>Fluxo de Caixa dos Resultados de Operações Cambiais</b>	<b>0,00</b>
<b>VI</b>	6.10.10.80	<b>Fluxo de Caixa dos Resultados de Prestação de Serviços Financeiros</b>	<b>701 733,00</b>
<b>VII</b>	6.10.10.95	<b>Fluxo de Caixa dos Result. de Planos de Seguros, Cap. e Saúde Complementar</b>	<b>0,00</b>
<b>VIII</b>		<b>FLUXO DE CX DOS RESULT. COM MERC. PROD. E OUT SERV. (IV+V+VI+VII)</b>	<b>701 733,00</b>
<b>IX</b>	6.10.75	<b>FLUXO DE CX DOS RESULT. COM MERC. PROD. E OUTROS SERVIÇOS</b>	<b>0,00</b>
10	6.10.80.10	(-) Pagamentos de Custos Administrativos e de Comercialização	-18 962 222,95
11	6.10.80.30	(-) Pagamentos de Outros Encargos sobre o Resultado	0,00
12	6.10.80.50	Fluxo de Caixa da Liquidação de Operações no Sistema de Pagamentos	0,00
13	6.10.80.80	Fluxo de Caixa dos Outros Valores e Outras Obrigações	150 552 348,70
14	6.10.80.90	Recebimentos de Proveitos de Imobilizações Financeiras	0,00
15	6.10.80.99	Fluxo de Caixa de Outros Custos e Proveitos Operacionais	0,00
<b>X</b>		<b>REC. E PAG. DE OUTROS PROV. E CUSTOS OPERAC. (10+11+12+13+14+15)</b>	<b>131 590 125,75</b>
<b>XI</b>		<b>FLUXO DE CAIXA DAS OPERAÇÕES (VIII+IX+X)</b>	<b>132 291 858,75</b>
16	6.20.10.20	Fluxo de Caixa dos Investimentos em Aplicações de Liquidez	0,00
17	6.20.10.30	Fluxo de Caixa dos Investimentos em Títulos e Valores Mobiliários Activos	0,00
18	6.20.10.40	Fluxo de Caixa dos Investimentos em Instrumentos Financeiros Derivados	0,00
19	6.20.10.60	Fluxo de Caixa dos Investimentos em Operações Cambiais	0,00
20	6.20.10.70	Fluxo de Caixa dos Investimentos em Créditos	0,00
<b>XII</b>		<b>FLUXO DE CX DOS INVEST. DE INTERM. FINANCEIRA (16+17+18+19+20)</b>	<b>0,00</b>
<b>XIII</b>	6.20.80	<b>FLUXO DE CAIXA DOS INVESTIMENTOS EM OUTROS VALORES</b>	<b>0,00</b>
21	6.20.90.10	Fluxo de Caixa dos Investimentos em Imobilizações	0,00
22	6.20.90.20	Fluxo de Caixa dos Resultados na Alienação de Imobilizações	0,00
23	6.20.90.80	Fluxo de Caixa dos Outros Ganhos e Perdas Não-Operacionais	0,00
<b>XIV</b>		<b>FLUXO DE CAIXA DAS IMOBILIZAÇÕES (21+22+23)</b>	<b>0,00</b>
<b>XV</b>		<b>FLUXO DE CAIXA DOS INVESTIMENTOS (XII+XIII+XIV)</b>	<b>0,00</b>
24	6.30.20.10	Fluxo de Caixa dos Financiamentos com Depósitos	0,00
25	6.30.20.20	Fluxo de Caixa dos Financiamentos com Captações para Liquidez	0,00
26	6.30.20.30	Fluxo de Caixa dos Financiamentos com Captações com Títulos e Valores Mobiliários	0,00
27	6.30.20.40	Fluxo de Caixa dos Financiamentos com Instrumentos Financeiros Derivados	0,00
28	6.30.20.60	Fluxo de Caixa dos Financiamentos com Operações Cambiais	0,00
29	6.30.20.70	Fluxo de Caixa dos Financiamentos com Outras Captações	0,00
<b>XVI</b>		<b>FLUXO DE CX DOS FINANC. DE INTERM. FINANCEIRA (24+25+26+27+28+29)</b>	<b>0,00</b>
<b>XVII</b>	6.30.30	<b>FLUXO DE CAIXA DOS FINANCIAMENTOS COM MINORITÁRIOS</b>	<b>0,00</b>
30	6.30.40.10	Recebimentos por Aumentos de Capital	0,00
31	6.30.40.20	(-) Pagamentos por Reduções de Capital	0,00
32	6.30.40.30	(-) Pagamentos de Dividendos	0,00
33	6.30.40.40	Recebimentos por Alienação de Acções ou Quotas Próprias em Tesouraria	0,00
34	6.30.40.50	(-) Pagamentos por Aquisição de Acções ou Quotas de Próprias em Tesouraria	0,00
<b>XVIII</b>		<b>FLUXO DE CX. DOS FINANC. COM FUNDOS PRÓPRIOS (30+31+32+33+34)</b>	<b>0,00</b>
<b>XIX</b>	6.30.80	<b>FLUXO DE CAIXA DOS FINANCIAMENTOS COM OUTRAS OBRIGAÇÕES</b>	<b>0,00</b>
<b>XX</b>		<b>FLUXO DE CAIXA DOS FINANCIAMENTOS (XVI+XVII+XVIII+XIX)</b>	<b>0,00</b>
		<b>SALDO EM DISPONIBILIDADES NO INÍCIO DO PERÍODO</b>	<b>92 915 248,94</b>
		<b>SALDO EM DISPONIBILIDADES AO FINAL DO PERÍODO</b>	<b>12 064 497,99</b>
		<b>VARIAÇÕES EM DISPONIBILIDADES (XI+XV+XX)</b>	<b>132 291 858,75</b>

A ADMINISTRAÇÃO

O CONTABILISTA

*Walter Gonçalves*



**huambo**  
câmbios  
ADMINISTRAÇÃO

**WALTER GONÇALVES**  
NIF: 000392603M0032  
OCPCA Nº 20951088  
TFL: 933731681  
XLOBITO - BENGUELA - ANGOLA

**BALANCETE RAZÃO ACUMULADO**

Contabilidade Financeira

Contas do tipo: Todas

DEZEMBRO a DEZEMBRO

(Kwanza)

Ordenação por Código

Conta	Descrição	ACUMULADO				
		Débito	Crédito	Saldo	Saldo Dev.	Saldo Cred.
11	DISPONIBILIDADES	119 041 753,09	106 977 255,10	12 064 497,99 D	12 142 668,23	78 170,24
18	OUTROS VALORES	159 052 348,70	8 500 000,00	150 552 348,70 D	150 552 348,70	0,00
19	IMOBILIZAÇÕES	13 179 831,78	12 321 300,37	858 531,41 D	13 179 831,78	12 321 300,37
28	OUTRAS OBRIGAÇÕES	18 703 564,40	40 142 421,59	21 438 857,19 C	2 923 688,00	24 362 545,19
41	CAPITAL SOCIAL	0,00	140 000 000,00	140 000 000,00 C	0,00	140 000 000,00
45	RESULTADOS TRANSITADOS	80 959 560,84	100 410 779,80	19 451 218,96 C	80 959 560,84	100 410 779,80
51	RESULTADO OPERACIONAL	18 252 298,05	837 600,00	17 414 698,05 D	18 180 098,05	765 400,00
59	APURAMENTO DO RESULTADO	13 801 497,29	13 801 497,29	0,00	0,00	0,00
	<b>Total</b>	<b>422 990 854,15</b>	<b>422 990 854,15</b>	<b>0,00</b>	<b>277 938 195,60</b>	<b>277 938 195,60</b>

**BALANCETE GERAL ACUMULADO**

Contabilidade Financeira  
 Contas do tipo: Todas  
 DEZEMBRO a DEZEMBRO  
 (Kwanza)  
 Ordenação por Código

Conta	Descrição	ACUMULADO		
		Débito	Crédito	Saldo
1	ACTIVO	291 273 933,57	127 798 555,47	163 475 378,10 D
11	DISPONIBILIDADES	119 041 753,09	106 977 255,10	12 064 497,99 D
110	DISPONIBILIDADES	119 041 753,09	106 977 255,10	12 064 497,99 D
11010	CAIXA	96 589 785,91	92 176 499,00	4 413 286,91 D
110101	CAIXA	96 589 785,91	92 176 499,00	4 413 286,91 D
1101010	VALORES EM TESOURARIA	96 589 785,91	92 176 499,00	4 413 286,91 D
11010101	MALANGE	96 589 785,91	92 176 499,00	4 413 286,91 D
110101011	NOTAS NACIONAIS	96 589 785,91	92 176 499,00	4 413 286,91 D
110101011973	NOTAS - KWANZA	96 589 785,91	92 176 499,00	4 413 286,91 D
11030	DISPONIBILIDADES EM INST. FINANCEIRAS	22 451 967,18	14 800 756,10	7 651 211,08 D
110301	DISPONIBILIDADES EM INT. FIN. - MN	21 080 335,59	14 800 756,10	6 279 579,49 D
1103011	DEPOSITOS À ORDEM - MN	21 080 335,59	14 800 756,10	6 279 579,49 D
1103011973	DEPOSITOS À ORDEM - MN	21 080 335,59	14 800 756,10	6 279 579,49 D
110301197301	BANCO BPC	444,05	4,40	439,65 D
110301197302	BANCO MILLENNIUM ATLANTICO 14938202,10,001	166 990,15	0,00	166 990,15 D
110301197303	BANCO BAI 088244561.10.001	11 729 251,88	11 721 726,46	7 525,42 D
110301197304	BANCO ECONOMICO	0,00	78 170,24	78 170,24 C
110301197305	BANCO BIC	53 804,39	0,00	53 804,39 D
110301197306	BANCO BFA	125 074,85	0,00	125 074,85 D
110301197307	BANCO VALOR 1088442.10.001	3 986 883,06	3 000 855,00	986 028,06 D
110301197308	BANCO PRESTIGIO	4 616 326,50	0,00	4 616 326,50 D
110301197309	BANCO YETU	401 560,71	0,00	401 560,71 D
110302	DISPONIBILIDADES EM INT. FIN. - ME	1 371 631,59	0,00	1 371 631,59 D
1103021	DEPOSITOS À ORDEM - ME	1 371 631,59	0,00	1 371 631,59 D
1103021840	NOTAS - USD AMERICANO	970 628,77	0,00	970 628,77 D
110302184001	BANCO MILLENNIUM ATLANTICO	183 779,39	0,00	183 779,39 D
110302184002	BANCO ECONOMICO	259 546,53	0,00	259 546,53 D
110302184003	BANCO BIC	475 380,02	0,00	475 380,02 D
110302184004	BANCO BFA	51 922,83	0,00	51 922,83 D
1103021978	NOTAS - EURO	401 002,82	0,00	401 002,82 D
110302197801	BANCO MILLENNIUM ATLANTICO	315 435,22	0,00	315 435,22 D
110302197802	BANCO BAI	44 943,55	0,00	44 943,55 D
110302197803	BANCO BIC	5 117,93	0,00	5 117,93 D
110302197804	BANCO BFA	35 506,12	0,00	35 506,12 D
18	OUTROS VALORES	159 052 348,70	8 500 000,00	150 552 348,70 D
180	OUTROS VALORES	159 052 348,70	8 500 000,00	150 552 348,70 D
18030	OUTROS VALORES DE NATUREZA CIVEL	159 052 348,70	8 500 000,00	150 552 348,70 D
1803080	DEVEDORES DIVERSOS	159 052 348,70	8 500 000,00	150 552 348,70 D
180308001	MARIO CAMUNDONGO	89 052 348,70	8 500 000,00	80 552 348,70 D
180308002	OUTROS SOCIOS	70 000 000,00	0,00	70 000 000,00 D
19	IMOBILIZAÇÕES	13 179 831,78	12 321 300,37	858 531,41 D
190	IMOBILIZAÇÕES	13 179 831,78	12 321 300,37	858 531,41 D
19020	IMOBILIZAÇÕES CORPORAIS	3 954 831,78	3 096 300,37	858 531,41 D
190202	EQUIPAMENTO	3 954 831,78	0,00	3 954 831,78 D
1902020	MOVEIS, UTENSÍLIOS, INSTALAÇÕES E EQUIPAMEN'	3 954 831,78	0,00	3 954 831,78 D
19020201	MOBILIARIO E MATERIAL	302 927,70	0,00	302 927,70 D
19020202	MAQUINAS E FERRAMENTAS	382 000,00	0,00	382 000,00 D
	<b>A transportar</b>	<b>291 273 933,57</b>	<b>127 798 555,47</b>	<b>163 475 378,10 D</b>

**BALANCETE GERAL ACUMULADO**

Contabilidade Financeira  
 Contas do tipo: Todas  
 DEZEMBRO a DEZEMBRO  
 (Kwanza)  
 Ordenação por Código

Conta	Descrição	ACUMULADO		
		Débito	Crédito	Saldo
	<b>Transporte</b>	<b>291 273 933,57</b>	<b>127 798 555,47</b>	<b>163 475 378,10 D</b>
19020203	EQUIPAMENTO INFORMATICO	3 169 904,08	0,00	3 169 904,08 D
19020206	EQUIPAMENTO DE SEGURANÇA	100 000,00	0,00	100 000,00 D
1902090	DEPRECIACÕES ACUMULADAS	0,00	3 096 300,37	3 096 300,37 C
19020903	MOBILIARIO E MATERIAL	0,00	267 889,30	267 889,30 C
19020904	MAQUINAS E FERRAMENTAS	0,00	382 000,00	382 000,00 C
19020905	EQUIPAMENTO INFORMATICO	0,00	2 371 411,07	2 371 411,07 C
19020908	EQUIPAMENTO DE SEGURANÇA	0,00	75 000,00	75 000,00 C
19030	IMOBILIZAÇÕES INCORPORAES	9 225 000,00	9 225 000,00	0,00
1903010	SISTEMAS TRATAMENTO AUTOMATICO DADOS (SOF	9 225 000,00	0,00	9 225 000,00 D
1903090	AMORTIZAÇÕES ACUMULADAS	0,00	9 225 000,00	9 225 000,00 C
2	PASSIVO	18 703 564,40	40 142 421,59	21 438 857,19 C
28	OUTRAS OBRIGAÇÕES	18 703 564,40	40 142 421,59	21 438 857,19 C
280	OUTRAS OBRIGAÇÕES	18 703 564,40	40 142 421,59	21 438 857,19 C
28020	OUTRAS OBRIGAÇÕES NATUREZA FISCAL	0,00	10 416 064,19	10 416 064,19 C
280201	SECTOR PUBLICO ADMINISTRATIVO	0,00	2 462 173,37	2 462 173,37 C
2802010	ENCARGOS FISCAIS A PAGAR - PROPRIOS	0,00	2 462 173,37	2 462 173,37 C
28020101	IMPOSTO S/ REND. - IMP. INDUST. A PAGAR	0,00	2 384 215,37	2 384 215,37 C
28020103	IMPOSTO SELO	0,00	77 958,00	77 958,00 C
280201031	IMPOSTO SELO - OPERAÇÕES CAMBIAIS	0,00	77 958,00	77 958,00 C
2802020	ENCARGOS FISCAIS A PAGAR - RETIDOS DE TERCEI	0,00	7 953 890,82	7 953 890,82 C
28020201	RETENÇÃO DE IMPOSTOS NA FONTE	0,00	6 049 938,90	6 049 938,90 C
280202011	IMP. S/ REND. TRAB. DEPENDENTE	0,00	569 104,60	569 104,60 C
280202012	IMP. S/ REND. TRAB. INDEPENDENTE	0,00	58 659,30	58 659,30 C
280202014	IMP. PREDIAL URBANO	0,00	5 422 175,00	5 422 175,00 C
2802020141	ANOS ANTERIORES	0,00	4 352 000,00	4 352 000,00 C
2802020142	LIQUIHUAMBO LDA	0,00	382 950,00	382 950,00 C
2802020143	C & C TRADING S.A.R.L.	0,00	687 225,00	687 225,00 C
28020204	LEI 19/14	0,00	1 903 951,92	1 903 951,92 C
2802020401	ESCRITORIO DE CONTABILIDADE	0,00	396 256,84	396 256,84 C
2802020402	MICCA SOCIEDADE COMERCIAL LDA	0,00	481 000,00	481 000,00 C
2802020403	OUTRAS RETENÇÕES	0,00	827 782,08	827 782,08 C
2802020404	AUDITOR EXTERNO	0,00	76 257,00	76 257,00 C
2802020405	C & C TRADING S.A.R.L.	0,00	81 218,00	81 218,00 C
2802020406	LIQUI HUAMBO LIMITADA	0,00	41 438,00	41 438,00 C
28030	OUTRAS OBRIGAÇÕES DE NATUREZA CIVEL	4 873 688,00	12 747 102,00	7 873 414,00 C
2803020	CREDORES PELA PRESTAÇÃO SERVIÇOS	1 950 000,00	2 550 000,00	600 000,00 C
28030200	CREDORES PELA PRESTAÇÃO SERVIÇOS	1 950 000,00	2 550 000,00	600 000,00 C
280302001	ESCRITORIO DE CONTABILIDADE	1 950 000,00	2 550 000,00	600 000,00 C
2803080	CREDORES DIVERSOS	2 923 688,00	10 197 102,00	7 273 414,00 C
28030801	MICCA-SOCIEDADE COMERCIAL LDA	0,00	4 652 000,00	4 652 000,00 C
28030802	C & C TRADING S.A.R.L.	0,00	5 545 102,00	5 545 102,00 C
28030803	LIQUIHUAMBO LDA	2 923 688,00	0,00	2 923 688,00 D
28040	OUTRAS OBRIG. NATUR. ADMINIST. E COMERCIAL	13 829 876,40	16 979 255,40	3 149 379,00 C
280401	CREDORES - RESID. - MN	13 829 876,40	14 689 275,40	859 399,00 C
2804010	PESSOAL - SALARIOS E OUTRAS REMUNERAÇÕES	13 829 876,40	14 689 275,40	859 399,00 C
28040101	REMUNERAÇÕES	13 829 876,40	14 689 275,40	859 399,00 C
	<b>A transportar</b>	<b>309 977 497,97</b>	<b>167 940 977,06</b>	<b>142 036 520,91 D</b>

**BALANCETE GERAL ACUMULADO**

Contabilidade Financeira

Contas do tipo: Todas

DEZEMBRO a DEZEMBRO

(Kwanza)


Ordenação por Código

Conta	Descrição	ACUMULADO		
		Débito	Crédito	Saldo
	<b>Transporte</b>	<b>309 977 497,97</b>	<b>167 940 977,06</b>	<b>142 036 520,91 D</b>
2804020	CONTRIBUIÇÃO À SEGURANÇA SOCIAL	0,00	2 289 980,00	2 289 980,00 C
4	FUNDOS PROPRIOS	80 959 560,84	240 410 779,80	159 451 218,96 C
41	CAPITAL SOCIAL	0,00	140 000 000,00	140 000 000,00 C
410	CAPITAL SOCIAL	0,00	140 000 000,00	140 000 000,00 C
41010	CAPITAL SOCIAL	0,00	140 000 000,00	140 000 000,00 C
45	RESULTADOS TRANSITADOS	80 959 560,84	100 410 779,80	19 451 218,96 C
450	RESULTADOS TRANSITADOS	80 959 560,84	100 410 779,80	19 451 218,96 C
45010	LUCROS OU PREJUÍZOS TRANSITADOS	80 959 560,84	100 410 779,80	19 451 218,96 C
450101	AGUARDA APROVAÇÃO DE CONTAS	30 873 839,38	79 066 658,00	48 192 818,62 C
4501011	AGUARDA APROVAÇÃO DE CONTAS	0,00	59 565 584,67	59 565 584,67 C
4501012	2020	0,00	19 501 073,33	19 501 073,33 C
4501013	ANO 2021	17 072 342,09	0,00	17 072 342,09 D
4501014	ANO 2022	13 801 497,29	0,00	13 801 497,29 D
450102	RESULT, TRANSIT, APROVADOS	50 085 721,46	21 344 121,80	28 741 599,66 D
4501021	2015	8 666 325,06	0,00	8 666 325,06 D
4501022	2016	22 687 957,41	0,00	22 687 957,41 D
4501023	2017	0,00	21 344 121,80	21 344 121,80 C
4501024	2018	18 731 438,99	0,00	18 731 438,99 D
5	RESULTADOS	32 053 795,34	14 639 097,29	17 414 698,05 D
51	RESULTADO OPERACIONAL	18 252 298,05	837 600,00	17 414 698,05 D
510	RESULTADO OPERACIONAL	18 252 298,05	837 600,00	17 414 698,05 D
51010	RESULTADO DE INTERMEDIÇÃO FINANCEIRA	135 867,00	837 600,00	701 733,00 C
5101080	RESULTADOS DE PRESTAÇÃO SERVIÇOS	135 867,00	837 600,00	701 733,00 C
510108010	PROVEITOS DE PRESTAÇÃO DE SERVIÇOS	72 200,00	837 600,00	765 400,00 C
5101080101	AGENTE BANCÁRIO BAI	72 200,00	837 600,00	765 400,00 C
510108020	CUSTOS DE COMISSÕES E CUSTODIAS	63 667,00	0,00	63 667,00 D
51080	OUTROS CUSTOS E PROVEITOS OPERACIONAIS	18 116 431,05	0,00	18 116 431,05 D
5108010	CUSTOS ADMINISTRATIVOS E COMERCIAIS	18 116 431,05	0,00	18 116 431,05 D
510801010	DESPESAS COM PESSOAL	12 810 528,00	0,00	12 810 528,00 D
51080101020	EMPREGADOS	9 048 000,00	0,00	9 048 000,00 D
51080101030	ENCARGOS SOBRE REMUNERAÇÕES	948 928,00	0,00	948 928,00 D
51080101040	OUTRAS DESPESAS COM PESSOAL	2 813 600,00	0,00	2 813 600,00 D
510801010401	SUB FALHAS	684 000,00	0,00	684 000,00 D
510801010402	SUB ALIMENTAÇÃO	852 800,00	0,00	852 800,00 D
510801010403	SUB TRANSPORTE	819 800,00	0,00	819 800,00 D
510801010404	SUB NATAL	457 000,00	0,00	457 000,00 D
510801020	FORNECIMENTOS DE TERCEIROS	5 227 688,59	0,00	5 227 688,59 D
51080102010	COMUNICAÇÕES	79 500,00	0,00	79 500,00 D
510801020101	INTERNET	79 500,00	0,00	79 500,00 D
5108010201011	LOJA BENFICA - TALATONA	79 500,00	0,00	79 500,00 D
51080102050	SEGURANÇA, CONSERVAÇÃO E REPARAÇÃO	2 964 000,00	0,00	2 964 000,00 D
5108010205001	EMPRESA DE SEGURANÇA	2 964 000,00	0,00	2 964 000,00 D
51080102060	AUDITORIAS, CONSULTORIAS E OUT. SERV. TEC. ES	2 085 561,59	0,00	2 085 561,59 D
510801020601	AUDITORIAS E CONSULTORIAS	2 085 561,59	0,00	2 085 561,59 D
5108010206011	ESCRITORIO DE CONTABILIDADE	2 085 561,59	0,00	2 085 561,59 D
51080102090	MATERIAIS DIVERSOS	98 627,00	0,00	98 627,00 D
	<b>A transportar</b>	<b>409 189 356,86</b>	<b>409 189 356,86</b>	<b>0,00</b>

**BALANCETE GERAL ACUMULADO**

Contabilidade Financeira  
 Contas do tipo: Todas  
 DEZEMBRO a DEZEMBRO  
 (Kwanza)  
 Ordenação por Código

Conta	Descrição	ACUMULADO		
		Débito	Crédito	Saldo
	<b>Transporte</b>	<b>409 189 356,86</b>	<b>409 189 356,86</b>	<b>0,00</b>
510801020901	MATERIAL DE ESCRITORIO	98 627,00	0,00	98 627,00 D
510801030	IMPOSTOS E TAXAS NÃO INCID. S/ RESULTADO	8 913,38	0,00	8 913,38 D
5108010304	IVA	8 913,38	0,00	8 913,38 D
510801080	OUTROS CUSTOS ADM. E D COMERCIAL.	69 301,08	0,00	69 301,08 D
5108010801	TAXA DE SUPERVISÃO	69 301,08	0,00	69 301,08 D
59	APURAMENTO DO RESULTADO	13 801 497,29	13 801 497,29	0,00
590	APURAMENTO DO RESULTADO	13 801 497,29	13 801 497,29	0,00
59010	APURAMENTO DO RESULTADO	13 801 497,29	13 801 497,29	0,00
590103	RESULTADO LIQUIDO	13 801 497,29	13 801 497,29	0,00
	<b>Total</b>	<b>422 990 854,15</b>	<b>422 990 854,15</b>	<b>0,00</b>



**BALANCETE RAZÃO ACUMULADO**

Contabilidade Financeira

Contas do tipo: Todas

REG.EXERC. a REG.EXERC.

(Kwanza)

Ordenação por Código

Conta	Descrição	ACUMULADO				
		Débito	Crédito	Saldo	Saldo Dev.	Saldo Cred.
11	DISPONIBILIDADES	119 041 753,09	106 977 255,10	12 064 497,99 D	12 142 668,23	78 170,24
18	OUTROS VALORES	159 052 348,70	8 500 000,00	150 552 348,70 D	150 552 348,70	0,00
19	IMOBILIZAÇÕES	13 179 831,78	13 167 092,27	12 739,51 D	13 179 831,78	13 167 092,27
28	OUTRAS OBRIGAÇÕES	18 703 564,40	40 142 421,59	21 438 857,19 C	2 923 688,00	24 362 545,19
41	CAPITAL SOCIAL	0,00	140 000 000,00	140 000 000,00 C	0,00	140 000 000,00
45	RESULTADOS TRANSITADOS	80 959 560,84	100 410 779,80	19 451 218,96 C	80 959 560,84	100 410 779,80
51	RESULTADO OPERACIONAL	19 098 089,95	837 600,00	18 260 489,95 D	19 025 889,95	765 400,00
59	APURAMENTO DO RESULTADO	13 801 497,29	13 801 497,29	0,00	0,00	0,00
	<b>Total</b>	<b>423 836 646,05</b>	<b>423 836 646,05</b>	<b>0,00</b>	<b>278 783 987,50</b>	<b>278 783 987,50</b>





**BALANCETE GERAL ACUMULADO**

Contabilidade Financeira

Contas do tipo: Todas

REG.EXERC. a REG.EXERC.

(Kwanza)

Ordenação por Código

Conta	Descrição	ACUMULADO		
		Débito	Crédito	Saldo
1	ACTIVO	291 273 933,57	128 644 347,37	162 629 586,20 D
11	DISPONIBILIDADES	119 041 753,09	106 977 255,10	12 064 497,99 D
110	DISPONIBILIDADES	119 041 753,09	106 977 255,10	12 064 497,99 D
11010	CAIXA	96 589 785,91	92 176 499,00	4 413 286,91 D
110101	CAIXA	96 589 785,91	92 176 499,00	4 413 286,91 D
1101010	VALORES EM TESOURARIA	96 589 785,91	92 176 499,00	4 413 286,91 D
11010101	MALANGE	96 589 785,91	92 176 499,00	4 413 286,91 D
110101011	NOTAS NACIONAIS	96 589 785,91	92 176 499,00	4 413 286,91 D
110101011973	NOTAS - KWANZA	96 589 785,91	92 176 499,00	4 413 286,91 D
11030	DISPONIBILIDADES EM INST. FINANCEIRAS	22 451 967,18	14 800 756,10	7 651 211,08 D
110301	DISPONIBILIDADES EM INT. FIN. - MN	21 080 335,59	14 800 756,10	6 279 579,49 D
1103011	DEPOSITOS À ORDEM - MN	21 080 335,59	14 800 756,10	6 279 579,49 D
1103011973	DEPOSITOS À ORDEM - MN	21 080 335,59	14 800 756,10	6 279 579,49 D
110301197301	BANCO BPC	444,05	4,40	439,65 D
110301197302	BANCO MILLENNIUM ATLANTICO 14938202,10,001	166 990,15	0,00	166 990,15 D
110301197303	BANCO BAI 088244561.10.001	11 729 251,88	11 721 726,46	7 525,42 D
110301197304	BANCO ECONOMICO	0,00	78 170,24	78 170,24 C
110301197305	BANCO BIC	53 804,39	0,00	53 804,39 D
110301197306	BANCO BFA	125 074,85	0,00	125 074,85 D
110301197307	BANCO VALOR 1088442.10.001	3 986 883,06	3 000 855,00	986 028,06 D
110301197308	BANCO PRESTIGIO	4 616 326,50	0,00	4 616 326,50 D
110301197309	BANCO YETU	401 560,71	0,00	401 560,71 D
110302	DISPONIBILIDADES EM INT. FIN. - ME	1 371 631,59	0,00	1 371 631,59 D
1103021	DEPOSITOS À ORDEM - ME	1 371 631,59	0,00	1 371 631,59 D
1103021840	NOTAS - USD AMERICANO	970 628,77	0,00	970 628,77 D
110302184001	BANCO MILLENNIUM ATLANTICO	183 779,39	0,00	183 779,39 D
110302184002	BANCO ECONOMICO	259 546,53	0,00	259 546,53 D
110302184003	BANCO BIC	475 380,02	0,00	475 380,02 D
110302184004	BANCO BFA	51 922,83	0,00	51 922,83 D
1103021978	NOTAS - EURO	401 002,82	0,00	401 002,82 D
110302197801	BANCO MILLENNIUM ATLANTICO	315 435,22	0,00	315 435,22 D
110302197802	BANCO BAI	44 943,55	0,00	44 943,55 D
110302197803	BANCO BIC	5 117,93	0,00	5 117,93 D
110302197804	BANCO BFA	35 506,12	0,00	35 506,12 D
18	OUTROS VALORES	159 052 348,70	8 500 000,00	150 552 348,70 D
180	OUTROS VALORES	159 052 348,70	8 500 000,00	150 552 348,70 D
18030	OUTROS VALORES DE NATUREZA CIVEL	159 052 348,70	8 500 000,00	150 552 348,70 D
1803080	DEVEDORES DIVERSOS	159 052 348,70	8 500 000,00	150 552 348,70 D
180308001	MARIO CAMUNDONGO	89 052 348,70	8 500 000,00	80 552 348,70 D
180308002	OUTROS SOCIOS	70 000 000,00	0,00	70 000 000,00 D
19	IMOBILIZAÇÕES	13 179 831,78	13 167 092,27	12 739,51 D
190	IMOBILIZAÇÕES	13 179 831,78	13 167 092,27	12 739,51 D
19020	IMOBILIZAÇÕES CORPOREAS	3 954 831,78	3 942 092,27	12 739,51 D
190202	EQUIPAMENTO	3 954 831,78	0,00	3 954 831,78 D
1902020	MOVEIS, UTENSÍLIOS, INSTALAÇÕES E EQUIPAMEN	3 954 831,78	0,00	3 954 831,78 D
19020201	MOBILIARIO E MATERIAL	302 927,70	0,00	302 927,70 D
19020202	MAQUINAS E FERRAMENTAS	382 000,00	0,00	382 000,00 D
	<b>A transportar</b>	<b>291 273 933,57</b>	<b>128 644 347,37</b>	<b>162 629 586,20 D</b>

**BALANCETE GERAL ACUMULADO**

Contabilidade Financeira  
 Contas do tipo: Todas  
 REG.EXERC. a REG.EXERC.  
 (Kwanza)  
 Ordenação por Código

Conta	Descrição	ACUMULADO		
		Débito	Crédito	Saldo
	<b>Transporte</b>	<b>291 273 933,57</b>	<b>128 644 347,37</b>	<b>162 629 586,20 D</b>
19020203	EQUIPAMENTO INFORMATICO	3 169 904,08	0,00	3 169 904,08 D
19020206	EQUIPAMENTO DE SEGURANÇA	100 000,00	0,00	100 000,00 D
1902090	DEPRECIAÇÕES ACUMULADAS	0,00	3 942 092,27	3 942 092,27 C
19020903	MOBILIARIO E MATERIAL	0,00	302 927,70	302 927,70 C
19020904	MAQUINAS E FERRAMENTAS	0,00	382 000,00	382 000,00 C
19020905	EQUIPAMENTO INFORMATICO	0,00	3 169 664,57	3 169 664,57 C
19020908	EQUIPAMENTO DE SEGURANÇA	0,00	87 500,00	87 500,00 C
19030	IMOBILIZAÇÕES INCORPÓREAS	9 225 000,00	9 225 000,00	0,00
1903010	SISTEMAS TRATAMENTO AUTOMATICO DADOS (SOF	9 225 000,00	0,00	9 225 000,00 D
1903090	AMORTIZAÇÕES ACUMULADAS	0,00	9 225 000,00	9 225 000,00 C
2	PASSIVO	18 703 564,40	40 142 421,59	21 438 857,19 C
28	OUTRAS OBRIGAÇÕES	18 703 564,40	40 142 421,59	21 438 857,19 C
280	OUTRAS OBRIGAÇÕES	18 703 564,40	40 142 421,59	21 438 857,19 C
28020	OUTRAS OBRIGAÇÕES NATUREZA FISCAL	0,00	10 416 064,19	10 416 064,19 C
280201	SECTOR PUBLICO ADMINISTRATIVO	0,00	2 462 173,37	2 462 173,37 C
2802010	ENCARGOS FISCAIS A PAGAR - PROPRIOS	0,00	2 462 173,37	2 462 173,37 C
28020101	IMPOSTO S/ REND. - IMP. INDUST. A PAGAR	0,00	2 384 215,37	2 384 215,37 C
28020103	IMPOSTO SELO	0,00	77 958,00	77 958,00 C
280201031	IMPOSTO SELO - OPERAÇÕES CAMBIAIS	0,00	77 958,00	77 958,00 C
2802020	ENCARGOS FISCAIS A PAGAR - RETIDOS DE TERCEI	0,00	7 953 890,82	7 953 890,82 C
28020201	RETENÇÃO DE IMPOSTOS NA FONTE	0,00	6 049 938,90	6 049 938,90 C
280202011	IMP. S/ REND. TRAB. DEPENDENTE	0,00	569 104,60	569 104,60 C
280202012	IMP. S/ REND. TRAB. INDEPENDENTE	0,00	58 659,30	58 659,30 C
280202014	IMP. PREDIAL URBANO	0,00	5 422 175,00	5 422 175,00 C
2802020141	ANOS ANTERIORES	0,00	4 352 000,00	4 352 000,00 C
2802020142	LIQUIHUAMBO LDA	0,00	382 950,00	382 950,00 C
2802020143	C & C TRADING S.A.R.L.	0,00	687 225,00	687 225,00 C
28020204	LEI 19/14	0,00	1 903 951,92	1 903 951,92 C
2802020401	ESCRITORIO DE CONTABILIDADE	0,00	396 256,84	396 256,84 C
2802020402	MICCA SOCIEDADE COMERCIAL LDA	0,00	481 000,00	481 000,00 C
2802020403	OUTRAS RETENÇÕES	0,00	827 782,08	827 782,08 C
2802020404	AUDITOR EXTERNO	0,00	76 257,00	76 257,00 C
2802020405	C & C TRADING S.A.R.L.	0,00	81 218,00	81 218,00 C
2802020406	LIQUI HUAMBO LIMITADA	0,00	41 438,00	41 438,00 C
28030	OUTRAS OBRIGAÇÕES DE NATUREZA CIVEL	4 873 688,00	12 747 102,00	7 873 414,00 C
2803020	CREDORES PELA PRESTAÇÃO SERVIÇOS	1 950 000,00	2 550 000,00	600 000,00 C
28030200	CREDORES PELA PRESTAÇÃO SERVIÇOS	1 950 000,00	2 550 000,00	600 000,00 C
280302001	ESCRITORIO DE CONTABILIDADE	1 950 000,00	2 550 000,00	600 000,00 C
2803080	CREDORES DIVERSOS	2 923 688,00	10 197 102,00	7 273 414,00 C
28030801	MICCA SOCIEDADE COMERCIAL LDA	0,00	4 652 000,00	4 652 000,00 C
28030802	C & C TRADING S.A.R.L	0,00	5 545 102,00	5 545 102,00 C
28030803	LIQUIHUAMBO LDA	2 923 688,00	0,00	2 923 688,00 D
28040	OUTRAS OBRIG. NATUR. ADMINIST. E COMERCIAL	13 829 876,40	16 979 255,40	3 149 379,00 C
280401	CREDORES - RESID. - MN	13 829 876,40	14 689 275,40	859 399,00 C
2804010	PESSOAL - SALARIOS E OUTRAS REMUNERAÇÕES	13 829 876,40	14 689 275,40	859 399,00 C
28040101	REMUNERAÇÕES	13 829 876,40	14 689 275,40	859 399,00 C
	<b>A transportar</b>	<b>309 977 497,97</b>	<b>168 786 768,96</b>	<b>141 190 729,01 D</b>

**BALANCETE GERAL ACUMULADO**

Contabilidade Financeira

Contas do tipo: Todas

REG.EXERC. a REG.EXERC.

(Kwanza)

Ordenação por Código

Conta	Descrição	ACUMULADO		
		Débito	Crédito	Saldo
	<b>Transporte</b>	<b>309 977 497,97</b>	<b>168 786 768,96</b>	<b>141 190 729,01 D</b>
2804020	CONTRIBUIÇÃO À SEGURANÇA SOCIAL	0,00	2 289 980,00	2 289 980,00 C
4	FUNDOS PROPRIOS	80 959 560,84	240 410 779,80	159 451 218,96 C
41	CAPITAL SOCIAL	0,00	140 000 000,00	140 000 000,00 C
410	CAPITAL SOCIAL	0,00	140 000 000,00	140 000 000,00 C
41010	CAPITAL SOCIAL	0,00	140 000 000,00	140 000 000,00 C
45	RESULTADOS TRANSITADOS	80 959 560,84	100 410 779,80	19 451 218,96 C
450	RESULTADOS TRANSITADOS	80 959 560,84	100 410 779,80	19 451 218,96 C
45010	LUCROS OU PREJUÍZOS TRANSITADOS	80 959 560,84	100 410 779,80	19 451 218,96 C
450101	AGUARDA APROVAÇÃO DE CONTAS	30 873 839,38	79 066 658,00	48 192 818,62 C
4501011	AGUARDA APROVAÇÃO DE CONTAS	0,00	59 565 584,67	59 565 584,67 C
4501012	2020	0,00	19 501 073,33	19 501 073,33 C
4501013	ANO 2021	17 072 342,09	0,00	17 072 342,09 D
4501014	ANO 2022	13 801 497,29	0,00	13 801 497,29 D
450102	RESULT, TRANSIT, APROVADOS	50 085 721,46	21 344 121,80	28 741 599,66 D
4501021	2015	8 666 325,06	0,00	8 666 325,06 D
4501022	2016	22 687 957,41	0,00	22 687 957,41 D
4501023	2017	0,00	21 344 121,80	21 344 121,80 C
4501024	2018	18 731 438,99	0,00	18 731 438,99 D
5	RESULTADOS	32 899 587,24	14 639 097,29	18 260 489,95 D
51	RESULTADO OPERACIONAL	19 098 089,95	837 600,00	18 260 489,95 D
510	RESULTADO OPERACIONAL	19 098 089,95	837 600,00	18 260 489,95 D
51010	RESULTADO DE INTERMEDIÇÃO FINANCEIRA	135 867,00	837 600,00	701 733,00 C
5101080	RESULTADOS DE PRESTAÇÃO SERVIÇOS	135 867,00	837 600,00	701 733,00 C
510108010	PROVEITOS DE PRESTAÇÃO DE SERVIÇOS	72 200,00	837 600,00	765 400,00 C
5101080101	AGENTE BANCÁRIO BAI	72 200,00	837 600,00	765 400,00 C
510108020	CUSTOS DE COMISSÕES E CUSTODIAS	63 667,00	0,00	63 667,00 D
51080	OUTROS CUSTOS E PROVEITOS OPERACIONAIS	18 962 222,95	0,00	18 962 222,95 D
5108010	CUSTOS ADMINISTRATIVOS E COMERCIAIS	18 962 222,95	0,00	18 962 222,95 D
510801010	DESPESAS COM PESSOAL	12 810 528,00	0,00	12 810 528,00 D
51080101020	EMPREGADOS	9 048 000,00	0,00	9 048 000,00 D
51080101030	ENCARGOS SOBRE REMUNERAÇÕES	948 928,00	0,00	948 928,00 D
51080101040	OUTRAS DESPESAS COM PESSOAL	2 813 600,00	0,00	2 813 600,00 D
510801010401	SUB FALHAS	684 000,00	0,00	684 000,00 D
510801010402	SUB ALIMENTAÇÃO	852 800,00	0,00	852 800,00 D
510801010403	SUB TRANSPORTE	819 800,00	0,00	819 800,00 D
510801010404	SUB NATAL	457 000,00	0,00	457 000,00 D
510801020	FORNECIMENTOS DE TERCEIROS	5 227 688,59	0,00	5 227 688,59 D
51080102010	COMUNICAÇÕES	79 500,00	0,00	79 500,00 D
510801020101	INTERNET	79 500,00	0,00	79 500,00 D
5108010201011	LOJA BENFICA - TALATONA	79 500,00	0,00	79 500,00 D
51080102050	SEGURANÇA, CONSERVAÇÃO E REPARAÇÃO	2 964 000,00	0,00	2 964 000,00 D
5108010205001	EMPRESA DE SEGURANÇA	2 964 000,00	0,00	2 964 000,00 D
51080102060	AUDITORIAS, CONSULTORIAS E OUT. SERV. TEC. ES	2 085 561,59	0,00	2 085 561,59 D
510801020601	AUDITORIAS E CONSULTORIAS	2 085 561,59	0,00	2 085 561,59 D
5108010206011	ESCRITORIO DE CONTABILIDADE	2 085 561,59	0,00	2 085 561,59 D
51080102090	MATERIAIS DIVERSOS	98 627,00	0,00	98 627,00 D
	<b>A transportar</b>	<b>410 035 148,76</b>	<b>410 035 148,76</b>	<b>0,00</b>

**BALANCETE GERAL ACUMULADO**

Contabilidade Financeira  
 Contas do tipo: Todas  
 REG.EXERC. a REG.EXERC.  
 (Kwanza)  
 Ordenação por Código

Conta	Descrição	ACUMULADO		
		Débito	Crédito	Saldo
	<b>Transporte</b>	<b>410 035 148,76</b>	<b>410 035 148,76</b>	<b>0,00</b>
510801020901	MATERIAL DE ESCRITORIO	98 627,00	0,00	98 627,00 D
510801030	IMPOSTOS E TAXAS NÃO INCID. S/ RESULTADO	8 913,38	0,00	8 913,38 D
5108010304	IVA	8 913,38	0,00	8 913,38 D
510801080	OUTROS CUSTOS ADM. E D COMERCIAL.	69 301,08	0,00	69 301,08 D
5108010801	TAXA DE SUPERVISÃO	69 301,08	0,00	69 301,08 D
510801090	DEPRECIACÕES E AMORTIZACÕES	845 791,90	0,00	845 791,90 D
51080109020	IMOBILIZ. CORPÓREAS	845 791,90	0,00	845 791,90 D
510801090202	EQUIPAMENTO	845 791,90	0,00	845 791,90 D
5108010902021	MOBILIARIO E MATERIAL	35 038,40	0,00	35 038,40 D
5108010902023	EQUIPAMENTO INFORMÁTICO	798 253,50	0,00	798 253,50 D
5108010902026	EQUIPAMENTO SEGURANÇA	12 500,00	0,00	12 500,00 D
59	APURAMENTO DO RESULTADO	13 801 497,29	13 801 497,29	0,00
590	APURAMENTO DO RESULTADO	13 801 497,29	13 801 497,29	0,00
59010	APURAMENTO DO RESULTADO	13 801 497,29	13 801 497,29	0,00
590103	RESULTADO LÍQUIDO	13 801 497,29	13 801 497,29	0,00
	<b>Total</b>	<b>423 836 646,05</b>	<b>423 836 646,05</b>	<b>0,00</b>



**BALANCETE RAZÃO ACUMULADO**

Contabilidade Financeira

Contas do tipo: Todas

APUR.RESULT. a APUR.RESULT.

(Kwanza)

Ordenação por Código

Conta	Descrição	ACUMULADO				
		Débito	Crédito	Saldo	Saldo Dev.	Saldo Cred.
11	DISPONIBILIDADES	119 041 753,09	106 977 255,10	12 064 497,99 D	12 142 668,23	78 170,24
18	OUTROS VALORES	159 052 348,70	8 500 000,00	150 552 348,70 D	150 552 348,70	0,00
19	IMOBILIZAÇÕES	13 179 831,78	13 167 092,27	12 739,51 D	13 179 831,78	13 167 092,27
28	OUTRAS OBRIGAÇÕES	18 703 564,40	40 142 421,59	21 438 857,19 C	2 923 688,00	24 362 545,19
41	CAPITAL SOCIAL	0,00	140 000 000,00	140 000 000,00 C	0,00	140 000 000,00
45	RESULTADOS TRANSITADOS	80 959 560,84	100 410 779,80	19 451 218,96 C	80 959 560,84	100 410 779,80
51	RESULTADO OPERACIONAL	19 863 489,95	19 863 489,95	0,00	0,00	0,00
59	APURAMENTO DO RESULTADO	32 061 987,24	13 801 497,29	18 260 489,95 D	18 260 489,95	0,00
	<b>Total</b>	<b>442 862 536,00</b>	<b>442 862 536,00</b>	<b>0,00</b>	<b>278 018 587,50</b>	<b>278 018 587,50</b>



**BALANCETE GERAL ACUMULADO**

Contabilidade Financeira  
 Contas do tipo: Todas  
 APUR.RESULT. a APUR.RESULT.  
 (Kwanza)  
 Ordenação por Código

Conta	Descrição	ACUMULADO		
		Débito	Crédito	Saldo
1	ACTIVO	291 273 933,57	128 644 347,37	162 629 586,20 D
11	DISPONIBILIDADES	119 041 753,09	106 977 255,10	12 064 497,99 D
110	DISPONIBILIDADES	119 041 753,09	106 977 255,10	12 064 497,99 D
11010	CAIXA	96 589 785,91	92 176 499,00	4 413 286,91 D
110101	CAIXA	96 589 785,91	92 176 499,00	4 413 286,91 D
1101010	VALORES EM TESOURARIA	96 589 785,91	92 176 499,00	4 413 286,91 D
11010101	MALANGE	96 589 785,91	92 176 499,00	4 413 286,91 D
110101011	NOTAS NACIONAIS	96 589 785,91	92 176 499,00	4 413 286,91 D
110101011973	NOTAS - KWANZA	96 589 785,91	92 176 499,00	4 413 286,91 D
11030	DISPONIBILIDADES EM INST. FINANCEIRAS	22 451 967,18	14 800 756,10	7 651 211,08 D
110301	DISPONIBILIDADES EM INT. FIN. - MN	21 080 335,59	14 800 756,10	6 279 579,49 D
1103011	DEPOSITOS Á ORDEM - MN	21 080 335,59	14 800 756,10	6 279 579,49 D
1103011973	DEPOSITOS Á ORDEM - MN	21 080 335,59	14 800 756,10	6 279 579,49 D
110301197301	BANCO BPC	444,05	4,40	439,65 D
110301197302	BANCO MILLENNIUM ATLANTICO 14938202,10,001	166 990,15	0,00	166 990,15 D
110301197303	BANCO BAI 088244561.10.001	11 729 251,88	11 721 726,46	7 525,42 D
110301197304	BANCO ECONOMICO	0,00	78 170,24	78 170,24 C
110301197305	BANCO BIC	53 804,39	0,00	53 804,39 D
110301197306	BANCO BFA	125 074,85	0,00	125 074,85 D
110301197307	BANCO VALOR 1088442.10.001	3 986 883,06	3 000 855,00	986 028,06 D
110301197308	BANCO PRESTIGIO	4 616 326,50	0,00	4 616 326,50 D
110301197309	BANCO YETU	401 560,71	0,00	401 560,71 D
110302	DISPONIBILIDADES EM INT. FIN. - ME	1 371 631,59	0,00	1 371 631,59 D
1103021	DEPOSITOS Á ORDEM - ME	1 371 631,59	0,00	1 371 631,59 D
1103021840	NOTAS - USD AMERICANO	970 628,77	0,00	970 628,77 D
110302184001	BANCO MILLENNIUM ATLANTICO	183 779,39	0,00	183 779,39 D
110302184002	BANCO ECONOMICO	259 546,53	0,00	259 546,53 D
110302184003	BANCO BIC	475 380,02	0,00	475 380,02 D
110302184004	BANCO BFA	51 922,83	0,00	51 922,83 D
1103021978	NOTAS - EURO	401 002,82	0,00	401 002,82 D
110302197801	BANCO MILLENNIUM ATLANTICO	315 435,22	0,00	315 435,22 D
110302197802	BANCO BAI	44 943,55	0,00	44 943,55 D
110302197803	BANCO BIC	5 117,93	0,00	5 117,93 D
110302197804	BANCO BFA	35 506,12	0,00	35 506,12 D
18	OUTROS VALORES	159 052 348,70	8 500 000,00	150 552 348,70 D
180	OUTROS VALORES	159 052 348,70	8 500 000,00	150 552 348,70 D
18030	OUTROS VALORES DE NATUREZA CIVEL	159 052 348,70	8 500 000,00	150 552 348,70 D
1803080	DEVEDORES DIVERSOS	159 052 348,70	8 500 000,00	150 552 348,70 D
180308001	MARIO CAMUNDONGO	89 052 348,70	8 500 000,00	80 552 348,70 D
180308002	OUTROS SOCIOS	70 000 000,00	0,00	70 000 000,00 D
19	IMOBILIZAÇÕES	13 179 831,78	13 167 092,27	12 739,51 D
190	IMOBILIZAÇÕES	13 179 831,78	13 167 092,27	12 739,51 D
19020	IMOBILIZAÇÕES CORPOREAS	3 954 831,78	3 942 092,27	12 739,51 D
190202	EQUIPAMENTO	3 954 831,78	0,00	3 954 831,78 D
1902020	MOVEIS, UTENSÍLIOS, INSTALAÇÕES E EQUIPAMEN	3 954 831,78	0,00	3 954 831,78 D
19020201	MOBILIARIO E MATERIAL	302 927,70	0,00	302 927,70 D
19020202	MAQUINAS E FERRAMENTAS	382 000,00	0,00	382 000,00 D
	<b>A transportar</b>	<b>291 273 933,57</b>	<b>128 644 347,37</b>	<b>162 629 586,20 D</b>



**BALANCETE GERAL ACUMULADO**

Contabilidade Financeira

Contas do tipo: Todas

APUR.RESULT. a APUR.RESULT.

(Kwanza)

Ordenação por Código

Conta	Descrição	ACUMULADO		
		Débito	Crédito	Saldo
	<b>Transporte</b>	<b>291 273 933,57</b>	<b>128 644 347,37</b>	<b>162 629 586,20 D</b>
19020203	EQUIPAMENTO INFORMÁTICO	3 169 904,08	0,00	3 169 904,08 D
19020206	EQUIPAMENTO DE SEGURANÇA	100 000,00	0,00	100 000,00 D
1902090	DEPRECIACÕES ACUMULADAS	0,00	3 942 092,27	3 942 092,27 C
19020903	MOBILIÁRIO E MATERIAL	0,00	302 927,70	302 927,70 C
19020904	MAQUINAS E FERRAMENTAS	0,00	382 000,00	382 000,00 C
19020905	EQUIPAMENTO INFORMÁTICO	0,00	3 169 664,57	3 169 664,57 C
19020908	EQUIPAMENTO DE SEGURANÇA	0,00	87 500,00	87 500,00 C
19030	IMOBILIZAÇÕES INCORPÓREAS	9 225 000,00	9 225 000,00	0,00
1903010	SISTEMAS TRATAMENTO AUTOMÁTICO DADOS (SOF	9 225 000,00	0,00	9 225 000,00 D
1903090	AMORTIZAÇÕES ACUMULADAS	0,00	9 225 000,00	9 225 000,00 C
2	PASSIVO	18 703 564,40	40 142 421,59	21 438 857,19 C
28	OUTRAS OBRIGAÇÕES	18 703 564,40	40 142 421,59	21 438 857,19 C
280	OUTRAS OBRIGAÇÕES	18 703 564,40	40 142 421,59	21 438 857,19 C
28020	OUTRAS OBRIGAÇÕES NATUREZA FISCAL	0,00	10 416 064,19	10 416 064,19 C
280201	SECTOR PÚBLICO ADMINISTRATIVO	0,00	2 462 173,37	2 462 173,37 C
2802010	ENCARGOS FISCAIS A PAGAR - PRÓPRIOS	0,00	2 462 173,37	2 462 173,37 C
28020101	IMPOSTO S/ REND. - IMP. INDUST. A PAGAR	0,00	2 384 215,37	2 384 215,37 C
28020103	IMPOSTO SELO	0,00	77 958,00	77 958,00 C
280201031	IMPOSTO SELO - OPERAÇÕES CAMBIAIS	0,00	77 958,00	77 958,00 C
2802020	ENCARGOS FISCAIS A PAGAR - RETIDOS DE TERCEI	0,00	7 953 890,82	7 953 890,82 C
28020201	RETENÇÃO DE IMPOSTOS NA FONTE	0,00	6 049 938,90	6 049 938,90 C
280202011	IMP. S/ REND. TRAB. DEPENDENTE	0,00	569 104,60	569 104,60 C
280202012	IMP. S/ REND. TRAB. INDEPENDENTE	0,00	58 659,30	58 659,30 C
280202014	IMP. PREDIAL URBANO	0,00	5 422 175,00	5 422 175,00 C
2802020141	ANOS ANTERIORES	0,00	4 352 000,00	4 352 000,00 C
2802020142	LIQUIHUAMBO LDA	0,00	382 950,00	382 950,00 C
2802020143	C & C TRADING S.A.R.L.	0,00	687 225,00	687 225,00 C
28020204	LEI 19/14	0,00	1 903 951,92	1 903 951,92 C
2802020401	ESCRITÓRIO DE CONTABILIDADE	0,00	396 256,84	396 256,84 C
2802020402	MICCA SOCIEDADE COMERCIAL LDA	0,00	481 000,00	481 000,00 C
2802020403	OUTRAS RETENÇÕES	0,00	827 782,08	827 782,08 C
2802020404	AUDITOR EXTERNO	0,00	76 257,00	76 257,00 C
2802020405	C & C TRADING S.A.R.L.	0,00	81 218,00	81 218,00 C
2802020406	LIQUI HUAMBO LIMITADA	0,00	41 438,00	41 438,00 C
28030	OUTRAS OBRIGAÇÕES DE NATUREZA CIVEL	4 873 688,00	12 747 102,00	7 873 414,00 C
2803020	CREDORES PELA PRESTAÇÃO SERVIÇOS	1 950 000,00	2 550 000,00	600 000,00 C
28030200	CREDORES PELA PRESTAÇÃO SERVIÇOS	1 950 000,00	2 550 000,00	600 000,00 C
280302001	ESCRITÓRIO DE CONTABILIDADE	1 950 000,00	2 550 000,00	600 000,00 C
2803080	CREDORES DIVERSOS	2 923 688,00	10 197 102,00	7 273 414,00 C
28030801	MICCA SOCIEDADE COMERCIAL LDA	0,00	4 652 000,00	4 652 000,00 C
28030802	C & C TRADING S.A.R.L.	0,00	5 545 102,00	5 545 102,00 C
28030803	LIQUIHUAMBO LDA	2 923 688,00	0,00	2 923 688,00 D
28040	OUTRAS OBRIG. NATUR. ADMINIST. E COMERCIAL	13 829 876,40	16 979 255,40	3 149 379,00 C
280401	CREDORES - RESID. - MN	13 829 876,40	14 689 275,40	859 399,00 C
2804010	PESSOAL - SALÁRIOS E OUTRAS REMUNERAÇÕES	13 829 876,40	14 689 275,40	859 399,00 C
28040101	REMUNERAÇÕES	13 829 876,40	14 689 275,40	859 399,00 C
	<b>A transportar</b>	<b>309 977 497,97</b>	<b>168 786 768,96</b>	<b>141 190 729,01 D</b>

**BALANCETE GERAL ACUMULADO**

Contabilidade Financeira


Contas do tipo: Todas

APUR.RESULT. a APUR.RESULT.

(Kwanza)

Ordenação por Código

Conta	Descrição	ACUMULADO		
		Débito	Crédito	Saldo
	<b>Transporte</b>	<b>309 977 497,97</b>	<b>168 786 768,96</b>	<b>141 190 729,01 D</b>
2804020	CONTRIBUIÇÃO À SEGURANÇA SOCIAL	0,00	2 289 980,00	2 289 980,00 C
4	FUNDOS PROPRIOS	80 959 560,84	240 410 779,80	159 451 218,96 C
41	CAPITAL SOCIAL	0,00	140 000 000,00	140 000 000,00 C
410	CÁPITAL SOCIAL	0,00	140 000 000,00	140 000 000,00 C
41010	CAPITAL SOCIAL	0,00	140 000 000,00	140 000 000,00 C
45	RESULTADOS TRANSITADOS	80 959 560,84	100 410 779,80	19 451 218,96 C
450	RESULTADOS TRANSITADOS	80 959 560,84	100 410 779,80	19 451 218,96 C
45010	LUCROS OU PREJUÍZOS TRANSITADOS	80 959 560,84	100 410 779,80	19 451 218,96 C
450101	AGUARDA APROVAÇÃO DE CONTAS	30 873 839,38	79 066 658,00	48 192 818,62 C
4501011	AGUARDA APROVAÇÃO DE CONTAS	0,00	59 565 584,67	59 565 584,67 C
4501012	2020	0,00	19 501 073,33	19 501 073,33 C
4501013	ANO 2021	17 072 342,09	0,00	17 072 342,09 D
4501014	ANO 2022	13 801 497,29	0,00	13 801 497,29 D
450102	RESULT, TRANSIT, APROVADOS	50 085 721,46	21 344 121,80	28 741 599,66 D
4501021	2015	8 666 325,06	0,00	8 666 325,06 D
4501022	2016	22 687 957,41	0,00	22 687 957,41 D
4501023	2017	0,00	21 344 121,80	21 344 121,80 C
4501024	2018	18 731 438,99	0,00	18 731 438,99 D
5	RESULTADOS	51 925 477,19	33 664 987,24	18 260 489,95 D
51	RESULTADO OPERACIONAL	19 863 489,95	19 863 489,95	0,00
510	RESULTADO OPERACIONAL	19 863 489,95	19 863 489,95	0,00
51010	RESULTADO DE INTERMEDIÇÃO FINANCEIRA	901 267,00	901 267,00	0,00
5101080	RESULTADOS DE PRESTAÇÃO SERVIÇOS	901 267,00	901 267,00	0,00
510108010	PROVEITOS DE PRESTAÇÃO DE SERVIÇOS	837 600,00	837 600,00	0,00
5101080101	AGENTE BANCÁRIO BAI	837 600,00	837 600,00	0,00
510108020	CUSTOS DE COMISSÕES E CUSTODIAS	63 667,00	63 667,00	0,00
51080	OUTROS CUSTOS E PROVEITOS OPERACIONAIS	18 962 222,95	18 962 222,95	0,00
5108010	CUSTOS ADMINISTRATIVOS E COMERCIAIS	18 962 222,95	18 962 222,95	0,00
510801010	DESPEAS COM PESSOAL	12 810 528,00	12 810 528,00	0,00
51080101020	EMPREGADOS	9 048 000,00	9 048 000,00	0,00
51080101030	ENCARGOS SOBRE REMUNERAÇÕES	948 928,00	948 928,00	0,00
51080101040	OUTRAS DESPEAS COM PESSOAL	2 813 600,00	2 813 600,00	0,00
510801010401	SUB FALHAS	684 000,00	684 000,00	0,00
510801010402	SUB ALIMENTAÇÃO	852 800,00	852 800,00	0,00
510801010403	SUB TRANSPORTE	819 800,00	819 800,00	0,00
510801010404	SUB NATAL	457 000,00	457 000,00	0,00
510801020	FORNECIMENTOS DE TERCEIROS	5 227 688,59	5 227 688,59	0,00
51080102010	COMUNICAÇÕES	79 500,00	79 500,00	0,00
510801020101	INTERNET	79 500,00	79 500,00	0,00
5108010201011	LOJA BENFICA - TALATONA	79 500,00	79 500,00	0,00
51080102050	SEGURANÇA, CONSERVAÇÃO E REPARAÇÃO	2 964 000,00	2 964 000,00	0,00
5108010205001	EMPRESA DE SEGURANÇA	2 964 000,00	2 964 000,00	0,00
51080102060	AUDITORIAS, CONSULTORIAS E OUT. SERV. TEC. ES	2 085 561,59	2 085 561,59	0,00
510801020601	AUDITORIAS E CONSULTORIAS	2 085 561,59	2 085 561,59	0,00
5108010206011	ESCRITORIO DE CONTABILIDADE	2 085 561,59	2 085 561,59	0,00
51080102090	MATERIAIS DIVERSOS	98 627,00	98 627,00	0,00
	<b>A transportar</b>	<b>410 800 548,76</b>	<b>429 061 038,71</b>	<b>18 260 489,95 C</b>





**BALANCETE GERAL ACUMULADO**

Contabilidade Financeira


Contas do tipo: Todas

APUR.RESULT. a APUR.RESULT.

(Kwanza)

Ordenação por Código

Conta	Descrição	ACUMULADO		
		Débito	Crédito	Saldo
	<b>Transporte</b>	<b>410 800 548,76</b>	<b>429 061 038,71</b>	<b>18 260 489,95 C</b>
510801020901	MATERIAL DE ESCRITORIO	98 627,00	98 627,00	0,00
510801030	IMPOSTOS E TAXAS NÃO INCID. S/ RESULTADO	8 913,38	8 913,38	0,00
5108010304	IVA	8 913,38	8 913,38	0,00
510801080	OUTROS CUSTOS ADM. E D COMERCIAL.	69 301,08	69 301,08	0,00
5108010801	TAXA DE SUPERVISÃO	69 301,08	69 301,08	0,00
510801090	DEPRECIAÇÕES E AMORTIZAÇÕES	845 791,90	845 791,90	0,00
51080109020	IMOBILIZ. CORPÓREAS	845 791,90	845 791,90	0,00
510801090202	EQUIPAMENTO	845 791,90	845 791,90	0,00
5108010902021	MOBILIÁRIO E MATERIAL	35 038,40	35 038,40	0,00
5108010902023	EQUIPAMENTO INFORMÁTICO	798 253,50	798 253,50	0,00
5108010902026	EQUIPAMENTO SEGURANÇA	12 500,00	12 500,00	0,00
59	APURAMENTO DO RESULTADO	32 061 987,24	13 801 497,29	18 260 489,95 D
590	APURAMENTO DO RESULTADO	32 061 987,24	13 801 497,29	18 260 489,95 D
59010	APURAMENTO DO RESULTADO	32 061 987,24	13 801 497,29	18 260 489,95 D
590101	RESULTADOS ANTES DE IMPOSTOS	18 260 489,95	0,00	18 260 489,95 D
590103	RESULTADO LÍQUIDO	13 801 497,29	13 801 497,29	0,00
	<b>Total</b>	<b>442 862 536,00</b>	<b>442 862 536,00</b>	<b>0,00</b>



**BALANCETE RAZÃO ACUMULADO**

Contabilidade Financeira

Contas do tipo: Todas

FINAL a FINAL

(Kwanza)

Ordenação por Código

Conta	Descrição	ACUMULADO				
		Débito	Crédito	Saldo	Saldo Dev.	Saldo Cred.
11	DISPONIBILIDADES	119 041 753,09	106 977 255,10	12 064 497,99 D	12 142 668,23	78 170,24
18	OUTROS VALORES	159 052 348,70	8 500 000,00	150 552 348,70 D	150 552 348,70	0,00
19	IMOBILIZAÇÕES	13 179 831,78	13 167 092,27	12 739,51 D	13 179 831,78	13 167 092,27
28	OUTRAS OBRIGAÇÕES	18 703 564,40	40 142 421,59	21 438 857,19 C	2 923 688,00	24 362 545,19
41	CAPITAL SOCIAL	0,00	140 000 000,00	140 000 000,00 C	0,00	140 000 000,00
45	RESULTADOS TRANSITADOS	80 959 560,84	100 410 779,80	19 451 218,96 C	80 959 560,84	100 410 779,80
51	RESULTADO OPERACIONAL	19 863 489,95	19 863 489,95	0,00	0,00	0,00
59	APURAMENTO DO RESULTADO	50 322 477,19	32 061 987,24	18 260 489,95 D	18 260 489,95	0,00
	<b>Total</b>	<b>461 123 025,95</b>	<b>461 123 025,95</b>	<b>0,00</b>	<b>278 018 587,50</b>	<b>278 018 587,50</b>



**BALANCETE GERAL ACUMULADO**

Contabilidade Financeira

Contas do tipo: Todas

FINAL a FINAL

(Kwanza)

Ordenação por Código

Conta	Descrição	ACUMULADO		
		Débito	Crédito	Saldo
1	ACTIVO	291 273 933,57	128 644 347,37	162 629 586,20 D
11	DISPONIBILIDADES	119 041 753,09	106 977 255,10	12 064 497,99 D
110	DISPONIBILIDADES	119 041 753,09	106 977 255,10	12 064 497,99 D
11010	CAIXA	96 589 785,91	92 176 499,00	4 413 286,91 D
110101	CAIXA	96 589 785,91	92 176 499,00	4 413 286,91 D
1101010	VALORES EM TESOURARIA	96 589 785,91	92 176 499,00	4 413 286,91 D
11010101	MALANGE	96 589 785,91	92 176 499,00	4 413 286,91 D
110101011	NOTAS NACIONAIS	96 589 785,91	92 176 499,00	4 413 286,91 D
110101011973	NOTAS - KWANZA	96 589 785,91	92 176 499,00	4 413 286,91 D
11030	DISPONIBILIDADES EM INST. FINANCEIRAS	22 451 967,18	14 800 756,10	7 651 211,08 D
110301	DISPONIBILIDADES EM INT. FIN. - MN	21 080 335,59	14 800 756,10	6 279 579,49 D
1103011	DEPOSITOS À ORDEM - MN	21 080 335,59	14 800 756,10	6 279 579,49 D
1103011973	DEPOSITOS À ORDEM - MN	21 080 335,59	14 800 756,10	6 279 579,49 D
110301197301	BANCO BPC	444,05	4,40	439,65 D
110301197302	BANCO MILLENNIUM ATLANTICO 14938202,10,001	166 990,15	0,00	166 990,15 D
110301197303	BANCO BAI 088244561.10.001	11 729 251,88	11 721 726,46	7 525,42 D
110301197304	BANCO ECONOMICO	0,00	78 170,24	78 170,24 C
110301197305	BANCO BIC	53 804,39	0,00	53 804,39 D
110301197306	BANCO BFA	125 074,85	0,00	125 074,85 D
110301197307	BANCO VALOR 1088442.10.001	3 986 883,06	3 000 855,00	986 028,06 D
110301197308	BANCO PRESTIGIO	4 616 326,50	0,00	4 616 326,50 D
110301197309	BANCO YETU	401 560,71	0,00	401 560,71 D
110302	DISPONIBILIDADES EM INT. FIN. - ME	1 371 631,59	0,00	1 371 631,59 D
1103021	DEPOSITOS À ORDEM - ME	1 371 631,59	0,00	1 371 631,59 D
1103021840	NOTAS - USD AMERICANO	970 628,77	0,00	970 628,77 D
110302184001	BANCO MILLENNIUM ATLANTICO	183 779,39	0,00	183 779,39 D
110302184002	BANCO ECONOMICO	259 546,53	0,00	259 546,53 D
110302184003	BANCO BIC	475 380,02	0,00	475 380,02 D
110302184004	BANCO BFA	51 922,83	0,00	51 922,83 D
1103021978	NOTAS - EURO	401 002,82	0,00	401 002,82 D
110302197801	BANCO MILLENNIUM ATLANTICO	315 435,22	0,00	315 435,22 D
110302197802	BANCO BAI	44 943,55	0,00	44 943,55 D
110302197803	BANCO BIC	5 117,93	0,00	5 117,93 D
110302197804	BANCO BFA	35 506,12	0,00	35 506,12 D
18	OUTROS VALORES	159 052 348,70	8 500 000,00	150 552 348,70 D
180	OUTROS VALORES	159 052 348,70	8 500 000,00	150 552 348,70 D
18030	OUTROS VALORES DE NATUREZA CIVEL	159 052 348,70	8 500 000,00	150 552 348,70 D
1803080	DEVEDORES DIVERSOS	159 052 348,70	8 500 000,00	150 552 348,70 D
180308001	MARIO CAMUNDONGO	89 052 348,70	8 500 000,00	80 552 348,70 D
180308002	OUTROS SOCIOS	70 000 000,00	0,00	70 000 000,00 D
19	IMOBILIZAÇÕES	13 179 831,78	13 167 092,27	12 739,51 D
190	IMOBILIZAÇÕES	13 179 831,78	13 167 092,27	12 739,51 D
19020	IMOBILIZAÇÕES CORPORAIS	3 954 831,78	3 942 092,27	12 739,51 D
190202	EQUIPAMENTO	3 954 831,78	0,00	3 954 831,78 D
1902020	MOVEIS, UTENSÍLIOS, INSTALAÇÕES E EQUIPAMEN	3 954 831,78	0,00	3 954 831,78 D
19020201	MOBILIARIO E MATERIAL	302 927,70	0,00	302 927,70 D
19020202	MAQUINAS E FERRAMENTAS	382 000,00	0,00	382 000,00 D
	<b>A transportar</b>	<b>291 273 933,57</b>	<b>128 644 347,37</b>	<b>162 629 586,20 D</b>

**BALANCETE GERAL ACUMULADO**

Contabilidade Financeira

Contas do tipo: Todas

FINAL a FINAL

(Kwanza)

Ordenação por Código

Conta	Descrição	ACUMULADO		
		Débito	Crédito	Saldo
	<b>Transporte</b>	<b>291 273 933,57</b>	<b>128 644 347,37</b>	<b>162 629 586,20 D</b>
19020203	EQUIPAMENTO INFORMÁTICO	3 169 904,08	0,00	3 169 904,08 D
19020206	EQUIPAMENTO DE SEGURANÇA	100 000,00	0,00	100 000,00 D
1902090	DEPRECIACÕES ACUMULADAS	0,00	3 942 092,27	3 942 092,27 C
19020903	MOBILIÁRIO E MATERIAL	0,00	302 927,70	302 927,70 C
19020904	MAQUINAS E FERRAMENTAS	0,00	382 000,00	382 000,00 C
19020905	EQUIPAMENTO INFORMÁTICO	0,00	3 169 664,57	3 169 664,57 C
19020908	EQUIPAMENTO DE SEGURANÇA	0,00	87 500,00	87 500,00 C
19030	IMOBILIZAÇÕES INCORPÓREAS	9 225 000,00	9 225 000,00	0,00
1903010	SISTEMAS TRATAMENTO AUTOMÁTICO DADOS (SOF	9 225 000,00	0,00	9 225 000,00 D
1903090	AMORTIZAÇÕES ACUMULADAS	0,00	9 225 000,00	9 225 000,00 C
2	PASSIVO	18 703 564,40	40 142 421,59	21 438 857,19 C
28	OUTRAS OBRIGAÇÕES	18 703 564,40	40 142 421,59	21 438 857,19 C
280	OUTRAS OBRIGAÇÕES	18 703 564,40	40 142 421,59	21 438 857,19 C
28020	OUTRAS OBRIGAÇÕES NATUREZA FISCAL	0,00	10 416 064,19	10 416 064,19 C
280201	SECTOR PÚBLICO ADMINISTRATIVO	0,00	2 462 173,37	2 462 173,37 C
2802010	ENCARGOS FISCAIS A PAGAR - PRÓPRIOS	0,00	2 462 173,37	2 462 173,37 C
28020101	IMPOSTO S/ REND. - IMP. INDUST. A PAGAR	0,00	2 384 215,37	2 384 215,37 C
28020103	IMPOSTO SELO	0,00	77 958,00	77 958,00 C
280201031	IMPOSTO SELO - OPERAÇÕES CAMBIAIS	0,00	77 958,00	77 958,00 C
2802020	ENCARGOS FISCAIS A PAGAR - RETIDOS DE TERCEI	0,00	7 953 890,82	7 953 890,82 C
28020201	RETENÇÃO DE IMPOSTOS NA FONTE	0,00	6 049 938,90	6 049 938,90 C
280202011	IMP. S/ REND. TRAB. DEPENDENTE	0,00	569 104,60	569 104,60 C
280202012	IMP. S/ REND. TRAB. INDEPENDENTE	0,00	58 659,30	58 659,30 C
280202014	IMP. PREDIAL URBANO	0,00	5 422 175,00	5 422 175,00 C
2802020141	ANOS ANTERIORES	0,00	4 352 000,00	4 352 000,00 C
2802020142	LIQUIHUAMBO LDA	0,00	382 950,00	382 950,00 C
2802020143	C & C TRADING S.A.R.L.	0,00	687 225,00	687 225,00 C
28020204	LEI 19/14	0,00	1 903 951,92	1 903 951,92 C
2802020401	ESCRITÓRIO DE CONTABILIDADE	0,00	396 256,84	396 256,84 C
2802020402	MICCA SOCIEDADE COMERCIAL LDA	0,00	481 000,00	481 000,00 C
2802020403	OUTRAS RETENÇÕES	0,00	827 782,08	827 782,08 C
2802020404	AUDITOR EXTERNO	0,00	76 257,00	76 257,00 C
2802020405	C & C TRADING S.A.R.L.	0,00	81 218,00	81 218,00 C
2802020406	LIQUI HUAMBO LIMITADA	0,00	41 438,00	41 438,00 C
28030	OUTRAS OBRIGAÇÕES DE NATUREZA CIVEL	4 873 688,00	12 747 102,00	7 873 414,00 C
2803020	CREDORES PELA PRESTAÇÃO SERVIÇOS	1 950 000,00	2 550 000,00	600 000,00 C
28030200	CREDORES PELA PRESTAÇÃO SERVIÇOS	1 950 000,00	2 550 000,00	600 000,00 C
280302001	ESCRITÓRIO DE CONTABILIDADE	1 950 000,00	2 550 000,00	600 000,00 C
2803080	CREDORES DIVERSOS	2 923 688,00	10 197 102,00	7 273 414,00 C
28030801	MICCA.SOCIEDADE COMERCIAL LDA	0,00	4 652 000,00	4 652 000,00 C
28030802	C & C TRADING S.A.R.L.	0,00	5 545 102,00	5 545 102,00 C
28030803	LIQUIHUAMBO LDA	2 923 688,00	0,00	2 923 688,00 D
28040	OUTRAS OBRIG. NATUR. ADMINIST. E COMERCIAL	13 829 876,40	16 979 255,40	3 149 379,00 C
280401	CREDORES - RESID. - MN	13 829 876,40	14 689 275,40	859 399,00 C
2804010	PESSOAL - SALÁRIOS E OUTRAS REMUNERAÇÕES	13 829 876,40	14 689 275,40	859 399,00 C
28040101	REMUNERAÇÕES	13 829 876,40	14 689 275,40	859 399,00 C
	<b>A transportar</b>	<b>309 977 497,97</b>	<b>168 786 768,96</b>	<b>141 190 729,01 D</b>

**BALANCETE GERAL ACUMULADO**

Contabilidade Financeira

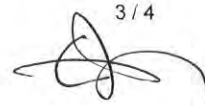
Contas do tipo: Todas

FINAL a FINAL

(Kwanza)

Ordenação por Código

Conta	Descrição	ACUMULADO		
		Débito	Crédito	Saldo
	<b>Transporte</b>	<b>309 977 497,97</b>	<b>168 786 768,96</b>	<b>141 190 729,01 D</b>
2804020	CONTRIBUIÇÃO À SEGURANÇA SOCIAL	0,00	2 289 980,00	2 289 980,00 C
4	FUNDOS PROPRIOS	80 959 560,84	240 410 779,80	159 451 218,96 C
41	CAPITAL SOCIAL	0,00	140 000 000,00	140 000 000,00 C
410	CÁPITAL SOCIAL	0,00	140 000 000,00	140 000 000,00 C
41010	CAPITAL SOCIAL	0,00	140 000 000,00	140 000 000,00 C
45	RESULTADOS TRANSITADOS	80 959 560,84	100 410 779,80	19 451 218,96 C
450	RESULTADOS TRANSITADOS	80 959 560,84	100 410 779,80	19 451 218,96 C
45010	LUCROS OU PREJUÍZOS TRANSITADOS	80 959 560,84	100 410 779,80	19 451 218,96 C
450101	AGUARDA APROVAÇÃO DE CONTAS	30 873 839,38	79 066 658,00	48 192 818,62 C
4501011	AGUARDA APROVAÇÃO DE CONTAS	0,00	59 565 584,67	59 565 584,67 C
4501012	2020	0,00	19 501 073,33	19 501 073,33 C
4501013	ANO 2021	17 072 342,09	0,00	17 072 342,09 D
4501014	ANO 2022	13 801 497,29	0,00	13 801 497,29 D
450102	RESULT, TRANSIT, APROVADOS	50 085 721,46	21 344 121,80	28 741 599,66 D
4501021	2015	8 666 325,06	0,00	8 666 325,06 D
4501022	2016	22 687 957,41	0,00	22 687 957,41 D
4501023	2017	0,00	21 344 121,80	21 344 121,80 C
4501024	2018	18 731 438,99	0,00	18 731 438,99 D
5	RESULTADOS	70 185 967,14	51 925 477,19	18 260 489,95 D
51	RESULTADO OPERACIONAL	19 863 489,95	19 863 489,95	0,00
510	RESULTADO OPERACIONAL	19 863 489,95	19 863 489,95	0,00
51010	RESULTADO DE INTERMEDIÇÃO FINANCEIRA	901 267,00	901 267,00	0,00
5101080	RESULTADOS DE PRESTAÇÃO SERVIÇOS	901 267,00	901 267,00	0,00
510108010	PROVEITOS DE PRESTAÇÃO DE SERVIÇOS	837 600,00	837 600,00	0,00
5101080101	AGENTE BANCÁRIO BAI	837 600,00	837 600,00	0,00
510108020	CUSTOS DE COMISSÕES E CUSTODIAS	63 667,00	63 667,00	0,00
51080	OUTROS CUSTOS E PROVEITOS OPERACIONAIS	18 962 222,95	18 962 222,95	0,00
5108010	CUSTOS ADMINISTRATIVOS E COMERCIAIS	18 962 222,95	18 962 222,95	0,00
510801010	DESPESAS COM PESSOAL	12 810 528,00	12 810 528,00	0,00
51080101020	EMPREGADOS	9 048 000,00	9 048 000,00	0,00
51080101030	ENCARGOS SOBRE REMUNERAÇÕES	948 928,00	948 928,00	0,00
51080101040	OUTRAS DESPESAS COM PESSOAL	2 813 600,00	2 813 600,00	0,00
510801010401	SUB FALHAS	684 000,00	684 000,00	0,00
510801010402	SUB ALIMENTAÇÃO	852 800,00	852 800,00	0,00
510801010403	SUB TRANSPORTE	819 800,00	819 800,00	0,00
510801010404	SUB NATAL	457 000,00	457 000,00	0,00
510801020	FORNECIMENTOS DE TERCEIROS	5 227 688,59	5 227 688,59	0,00
51080102010	COMUNICAÇÕES	79 500,00	79 500,00	0,00
510801020101	INTERNET	79 500,00	79 500,00	0,00
5108010201011	LOJA BENFICA - TALATONA	79 500,00	79 500,00	0,00
51080102050	SEGURANÇA, CONSERVAÇÃO E REPARAÇÃO	2 964 000,00	2 964 000,00	0,00
5108010205001	EMPRESA DE SEGURANÇA	2 964 000,00	2 964 000,00	0,00
51080102060	AUDITORIAS, CONSULTORIAS E OUT. SERV. TEC. ES	2 085 561,59	2 085 561,59	0,00
510801020601	AUDITORIAS E CONSULTORIAS	2 085 561,59	2 085 561,59	0,00
5108010206011	ESCRITORIO DE CONTABILIDADE	2 085 561,59	2 085 561,59	0,00
51080102090	MATERIAIS DIVERSOS	98 627,00	98 627,00	0,00
	<b>A transportar</b>	<b>410 800 548,76</b>	<b>429 061 038,71</b>	<b>18 260 489,95 C</b>



**BALANCETE GERAL ACUMULADO**

Contabilidade Financeira

Contas do tipo: Todas

FINAL a FINAL

(Kwanza)

Ordenação por Código

Conta	Descrição	ACUMULADO		
		Débito	Crédito	Saldo
	<b>Transporte</b>	<b>410 800 548,76</b>	<b>429 061 038,71</b>	<b>18 260 489,95 C</b>
510801020901	MATERIAL DE ESCRITORIO	98 627,00	98 627,00	0,00
510801030	IMPOSTOS E TAXAS NÃO INCID. S/ RESULTADO	8 913,38	8 913,38	0,00
5108010304	IVA	8 913,38	8 913,38	0,00
510801080	OUTROS CUSTOS ADM. E D COMERCIAL.	69 301,08	69 301,08	0,00
5108010801	TAXA DE SUPERVISÃO	69 301,08	69 301,08	0,00
510801090	DEPRECIACÕES E AMORTIZAÇÕES	845 791,90	845 791,90	0,00
51080109020	IMOBILIZ. CORPOREAS	845 791,90	845 791,90	0,00
510801090202	EQUIPAMENTO	845 791,90	845 791,90	0,00
5108010902021	MOBILIARIO E MATERIAL	35 038,40	35 038,40	0,00
5108010902023	EQUIPAMENTO INFORMATICO	798 253,50	798 253,50	0,00
5108010902026	EQUIPAMENTO SEGURANÇA	12 500,00	12 500,00	0,00
59	APURAMENTO DO RESULTADO	50 322 477,19	32 061 987,24	18 260 489,95 D
590	APURAMENTO DO RESULTADO	50 322 477,19	32 061 987,24	18 260 489,95 D
59010	APURAMENTO DO RESULTADO	50 322 477,19	32 061 987,24	18 260 489,95 D
590101	RESULTADOS ANTES DE IMPOSTOS	18 260 489,95	18 260 489,95	0,00
590103	RESULTADO LIQUIDO	32 061 987,24	13 801 497,29	18 260 489,95 D
	<b>Total</b>	<b>461 123 025,95</b>	<b>461 123 025,95</b>	<b>0,00</b>









**CERTIFICAÇÃO LEGAL DAS CONTAS**

**AOS ACCIONISTAS DA SOCIEDADE  
HUAMBO CÂMBIOS, SA**

Em conformidade com a legislação em vigor e com o mandato que nos foi confiado, vimos submeter à vossa apreciação o Relatório e Parecer que abrange a atividade por nós desenvolvida e os documentos de prestação de contas da **Huambo Câmbios, SA.**, relativos ao exercício findo em 31 de Dezembro de 2023 os quais são da responsabilidade da Gerência.

Procedemos, durante o exercício, a exames regulares das contas e documentos que lhe serviram de suporte e a análise dos critérios contabilísticos adotados, assim como o cumprimento dos estatutos em vigor, com a profundidade considerada necessária nas circunstâncias, tendo recebido da Gerência e dos serviços da Empresa todas as informações e esclarecimentos solicitados.

No âmbito das nossas funções, examinámos o Balanço em 31 de Dezembro de 2023, as Demonstrações de Resultados, e os respetivos anexos bem como o Relatório de Gestão elaborado pela Gerência, para o exercício findo que refletem a situação financeira da Empresa e os resultados das operações efetuadas no exercício de acordo com os princípios contabilísticos geralmente aceites e em obediência as disposições legais e estatutárias. Adicionalmente emitimos a certificação legal das contas.

Face ao exposto, somos da opinião que, as demonstrações financeiras supra referidas e o Relatório de Gestão, relatam de forma pormenorizada a atividade da Empresa no exercício de 2023, pelo que somos de parecer que seja aprovado:

1. O Relatório, Balanço e Contas apresentados pela Gerência.

Luanda, 25 de Abril de 2024

*Sebastião Lourenço F. Cambanza*

## RELATO SOBRE A AUDITORIA AS DEMONSTRAÇÕES FINANCEIRAS

AOS ACCIONISTAS DA SOCIEDADE  
HUAMBO CÂMBIOS, SA

### Introdução

1. Examinamos as demonstrações financeiras anexas da **Huambo Câmbios, SA.**, as quais compreendem o Balanço em 31 de Dezembro de 2023 (que evidencia um total de AOA 162 629 586,20 e capitais próprios de AOA 141 190 729,01, incluindo um resultado líquido do exercício (PREJUÍZO) de **AOA -18 260 489,95** a Demonstração de resultados por naturezas e por funções, do exercício findo naquela data e os correspondentes anexos.

### Responsabilidades do Conselho de Gerência

2. É da responsabilidade da Gerência: (i) a preparação de demonstrações financeiras que apresentem de forma verdadeira e apropriada a posição financeira da empresa; (ii) a informação financeira histórica seja preparada de acordo com os princípios contabilísticos geralmente aceites e que seja completa, verdadeira, clara e objectiva (iii) a adopção de políticas e critérios contabilísticos adequados e a manutenção de sistemas de controlo interno apropriados; (iv) a informação de qualquer facto relevante que tenha influenciado a atividade e a sua posição financeira ou os seus resultados.

### Responsabilidades do Conselho do Auditor

3. A nossa responsabilidade consiste em expressar uma opinião independente sobre as Demonstrações Financeiras com base na nossa auditoria, a qual foi conduzida de acordo com as técnicas da Ordem dos Contabilistas e Peritos Contabilistas de Angola. Essas normas exigem que cumpramos requisitos e que planeemos e executemos a auditoria para obter garantia razoável sobre se as Demonstrações Financeiras estão isentas de distorção material.



4. O exame a que procedemos foi efetuado de acordo com as Normas Técnicas e as Diretrizes de Revisão e Auditoria, as quais exigem que este seja planeado e executado com o objetivo de obter um grau de segurança aceitável sobre se as demonstrações financeiras estando isentas de distorções materialmente relevantes. Este exame incluiu:
  - (i) a verificação das operações; (ii) a aplicação do método de equivalência patrimonial e de terem sido apropriadamente examinadas as demonstrações financeiras da empresa; (iii) a apreciação sobre se são adequadas as políticas contabilísticas adotadas, a sua aplicação uniforme e a sua divulgação, tendo em conta as circunstâncias, e a verificação da aplicabilidade do princípio da continuidade das operações e (iv) a apreciação sobre se é adequada, em termos globais, a apresentação das demonstrações financeiras
5. O nosso exame abrangeu ainda a verificação da concordância da informação financeira constante do Relatório de Gestão com os restantes documentos de prestação de contas.
6. Entendemos que o exame efetuado proporciona uma base aceitável para a expressão da nossa opinião.

### Opinião

7. Em nossa opinião, as demonstrações financeiras referidas no parágrafo 1 acima, apresentam de forma verdadeira e apropriada, em todos os aspectos materialmente relevantes, a posição financeira da **Huambo Câmbios, SA.**, em 31 de Dezembro de 2023, o resultado das suas operações e o seu fluxo de caixa no exercício findo naquela data, em conformidade com os princípios contabilísticos geralmente aceites e a informação nela constante é, nos termos das definições incluídas nas diretrizes mencionadas no parágrafo 4 acima, completa, verdadeira, clara e objetiva.

Luanda, 25 de Abril de 2024

*Sebastião Lourenço F. Cambanza*